

# Introducción

CUENTA PÚBLICA  
UNIVERSIDAD TECNOLÓGICA EL RETOÑO 2019



**BIS**  
UNIVERSITIES

# CUENTA PÚBLICA 2019 UNIVERSIDAD TECNOLÓGICA EL RETOÑO

---

## INTRODUCCIÓN


La fecha de creación de esta Universidad Tecnológica es el día 12 de febrero de 2013 según consta en el periódico oficial del Estado de Aguascalientes de esa misma fecha.

Es una universidad situada en el municipio de El Llano, que pertenece al Estado de Aguascalientes. Actualmente atiende a jóvenes del propio municipio y otros del Estado de Aguascalientes, además de algunos provenientes de localidades de los estados de Zacatecas y Jalisco.

La Universidad Tecnológica El Retoño actualmente cuenta con una matrícula inscrita de 999 alumnos, atendidos por una plantilla de personal de 133 empleados entre directivos, administrativos, personal docente y personal de apoyo.

Considerando que la Universidad es un Ente Público y dentro de sus obligaciones más relevantes se encuentra la generación y presentación de información transparente, oportuna y confiable, lo cual se puede constatar con la emisión de los estados financieros y Cuenta Pública anual, en observancia de la normatividad emitida y las disposiciones legales aplicables como organismo público descentralizado.

En virtud de lo anterior, es que se presenta la Cuenta Pública anual 2019 de la UNIVERSIDAD TECNOLÓGICA EL RETOÑO, en la que se puede observar Información Contable, Información Presupuestaria, Información Programática e Información Complementaria en los formatos solicitados.







# Contable

CUENTA PÚBLICA  
UNIVERSIDAD TECNOLÓGICA EL RETOÑO 2019



CONCEPTO	Año		CONCEPTO	Año	
	2019	2018		2019	2018
<b>ACTIVO</b>			<b>PASIVO</b>		
<b>Activo Circulante</b>			<b>Pasivo Circulante</b>		
Efectivo y Equivalentes	8,108,071	11,884,659	Cuentas por Pagar a Corto Plazo	2,377,490	1,806,599
Derechos a Recibir Efectivo o Equivalentes	2,202,662	3,311	Porción a Corto Plazo de la Deuda Pública a Largo Plazo	0	0
Derechos a Recibir Bienes o Servicios	0	359,229	Títulos y Valores a Corto Plazo	0	0
Inventarios	0	0	Pasivos Diferidos a Corto Plazo	0	0
Almacenes	0	0	Fondos y Bienes de Terceros en Garantía y/o Administración a Corto Plazo	0	0
Estimación por Pérdida o Deterioro de Activos Circulantes	0	0	Provisiones a Corto Plazo	0	0
Otros Activos Circulantes	91,880	82,733	Otros Pasivos a Corto Plazo	0	9,232,843
<b>Total de Activos Circulantes</b>	<b>10,402,613</b>	<b>12,329,932</b>	<b>Total de Pasivos Circulantes</b>	<b>2,377,490</b>	<b>11,039,442</b>
<b>Activo No Circulante</b>			<b>Pasivo No Circulante</b>		
Inversiones Financieras a Largo Plazo	0	0	Cuentas por Pagar a Largo Plazo	0	0
Derechos a Recibir Efectivo o Equivalentes a Largo Plazo	0	0	Documentos por Pagar a Largo Plazo	0	0
Bienes Inmuebles, Infraestructura y Construcciones en Proceso	106,486,365	108,387,530	Deuda Pública a Largo Plazo	0	0
Bienes Muebles	31,152,644	30,591,899	Pasivos Diferidos a Largo Plazo	0	0
Activos Intangibles	1,241,105	0	Fondos y Bienes de Terceros en Garantía y/o en Administración a Largo Plazo	0	0
Depreciación, Deterioro y Amortización Acumulada de Bienes	-30,376,792	-21,794,337	Provisiones a Largo Plazo	0	0
Activos Diferidos	0	0	<b>Total de Pasivos No Circulantes</b>	<b>0</b>	<b>0</b>
Estimación por Pérdida o Deterioro de Activos no Circulantes	0	0	<b>Total del Pasivo</b>	<b>2,377,490</b>	<b>11,039,442</b>
Otros Activos no Circulantes	322,632	0	<b>HACIENDA PÚBLICA/ PATRIMONIO</b>		
<b>Total de Activos No Circulantes</b>	<b>108,825,954</b>	<b>117,185,092</b>	<b>Hacienda Pública/Patrimonio Contribuido</b>	<b>56,724,920</b>	<b>56,724,920</b>
<b>Total del Activo</b>	<b>119,228,567</b>	<b>129,515,024</b>	Aportaciones	45,298,136	45,298,136
			Donaciones de Capital	11,426,784	11,426,784
			Actualización de la Hacienda Pública / Patrimonio	0	0
			<b>Hacienda Pública/Patrimonio Generado</b>	<b>60,126,157</b>	<b>61,750,662</b>
			Resultados del Ejercicio (Ahorro / Desahorro)	-2,051,199	-9,274,965
			Resultados de Ejercicios Anteriores	61,750,662	71,025,627
			Revalúos	0	0
			Reservas	0	0
			Rectificaciones de Resultados de Ejercicios Anteriores	426,694	0
			<b>Exceso o Insuficiencia en la Actualización de la Hacienda Pública/Patrimonio</b>	<b>0</b>	<b>0</b>
			Resultado por Posición Monetaria	0	0
			Resultado por Tenencia de Activos no Monetarios	0	0
			<b>Total Hacienda Pública/ Patrimonio</b>	<b>116,851,077</b>	<b>118,475,582</b>
			<b>Total del Pasivo y Hacienda Pública / Patrimonio</b>	<b>119,228,567</b>	<b>129,515,024</b>

Bajo protesta de decir verdad declaramos que los Estados Financieros y sus Notas son razonablemente correctos y responsabilidad del emisor

LIC. EMMANUEL CARRILLO MARTÍNEZ  
RECTOR



LIC. JOSÉ ANTONIO LOERA GAYTÁN  
DIRECTOR DE ADMINISTRACIÓN Y FINANZAS

Concepto	2019	2018	Concepto	2019	2018
<b>INGRESOS Y OTROS BENEFICIOS</b>			<b>GASTOS Y OTRAS PÉRDIDAS</b>		
<b>Ingresos de la Gestión</b>	<b>18,141,429</b>	<b>24,685,424</b>	<b>Gastos de Funcionamiento</b>	<b>48,401,324</b>	<b>57,122,308</b>
Impuestos	0	0	Servicios Personales	24,733,040	23,467,236
Cuotas y Aportaciones de Seguridad Social	0	0	Materiales y Suministros	2,073,332	3,054,396
Contribuciones de Mejoras	0	0	Servicios Generales	21,594,952	30,600,676
Derechos	6,048,617	5,854,463			
Productos	132,158	18,708,040	<b>Transferencia, Asignaciones, Subsidios y Otras Ayudas</b>	<b>255,997</b>	<b>0</b>
Aprovechamientos	139,274	122,921	Transferencias Internas y Asignaciones al Sector Público	0	0
Ingresos por Venta de Bienes y Prestación de Servicios	11,821,380	0	Transferencias al Resto del Sector Público	0	0
			Subsidios y Subvenciones	0	0
<b>Participaciones, Aportaciones, Convenios, Incentivos Derivados de la Colaboración Fiscal, Fondos Distintos de Aportaciones, Transferencias, Asignaciones, Subsidios y Subvenciones, y Pensiones y Jubilaciones</b>	<b>36,179,471</b>	<b>29,381,328</b>	Ayudas Sociales	255,997	0
			Pensiones y Jubilaciones	0	0
Participaciones, Aportaciones, Convenios, Incentivos Derivados de la Colaboración Fiscal, Fondos Distintos de Aportaciones	524,030	0	Transferencias a Fideicomisos, Mandatos y Contratos Análogos	0	0
Transferencias, Asignaciones, Subsidios y Subvenciones, y Pensiones y Jubilaciones	35,655,441	29,381,328	Transferencias a la Seguridad Social	0	0
			Donativos	0	0
<b>Otros Ingresos y Beneficios</b>	<b>870,889</b>	<b>796,149</b>	Transferencias al Exterior	0	0
Ingresos Financieros	0	796,149			
Incremento por Variación de Inventarios	0	0	<b>Participaciones y Aportaciones</b>	<b>0</b>	<b>0</b>
Disminución del Exceso de Estimaciones por Pérdida o Deterioro u Obsolescencia	0	0	Participaciones	0	0
Disminución del Exceso de Provisiones	0	0	Aportaciones	0	0
Otros Ingresos y Beneficios Varios	870,889	0	Convenios	0	0
<b>Total de Ingresos y Otros Beneficios</b>	<b>55,191,789</b>	<b>54,862,901</b>	<b>Intereses, Comisiones y Otros Gastos de la Deuda Pública</b>	<b>0</b>	<b>0</b>
			Intereses de la Deuda Pública	0	0
			Comisiones de la Deuda Pública	0	0
			Gastos de la Deuda Pública	0	0
			Costo por Coberturas	0	0
			Apoyos Financieros	0	0
			<b>Otros Gastos y Pérdidas Extraordinarias</b>	<b>8,585,667</b>	<b>7,015,558</b>
			Estimaciones, Depreciaciones, Deterioros, Obsolescencia y Amortizaciones	8,585,667	7,015,558
			Provisiones	0	0
			Disminución de Inventarios	0	0
			Aumento por Insuficiencia de Estimaciones por Pérdida o Deterioro y Obsolescencia	0	0
			Aumento por Insuficiencia de Provisiones	0	0
			Otros Gastos	0	0
			<b>Inversión Pública</b>	<b>0</b>	<b>0</b>
			Inversión Pública no Capitalizable	0	0
			<b>Total de Gastos y Otras Pérdidas</b>	<b>57,242,988</b>	<b>64,137,866</b>
			<b>Resultados del Ejercicio (Ahorro/Desahorro)</b>	<b>-2,051,199</b>	<b>-9,274,965</b>

Bajo protesta de decir verdad declaramos que los Estados Financieros y sus Notas son razonablemente correctos y responsabilidad del emisor

LIC. EMMANUEL CARRILLO MARTÍNEZ  
RECTOR



LIC. JOSÉ ANTONIO LOPEZ GAYTÁN  
DIRECTOR DE ADMINISTRACIÓN Y FINANZAS



Concepto	Hacienda Pública/Patrimonio Contribuido	Hacienda Pública/Patrimonio Generado de Ejercicios Anteriores	Hacienda Pública/Patrimonio Generado del Ejercicio	Exceso o Insuficiencia en la Actualización de la Hacienda Pública / Patrimonio	TOTAL
<b>HACIENDA PÚBLICA/PATRIMONIO CONTRIBUIDO NETO 2018</b>	<b>56,724,920</b>				<b>56,724,920</b>
Aportaciones	45,298,136				45,298,136
Donaciones de Capital	11,426,784				11,426,784
Actualización de la Hacienda Pública/Patrimonio	0				0
<b>HACIENDA PÚBLICA / PATRIMONIO GENERADO NETO 2018</b>		<b>71,025,627</b>	<b>-9,274,965</b>		<b>61,750,662</b>
Resultados del Ejercicio (Ahorro/Desahorro)			-9,274,965		-9,274,965
Resultados de Ejercicios Anteriores		71,025,627			71,025,627
Revalúos		0		0	0
Reservas		0			0
Rectificaciones de Resultados de Ejercicios Anteriores		0			0
<b>EXCESO O INSUFICIENCIA EN LA ACTUALIZACIÓN DE LA HACIENDA PÚBLICA/ PATRIMONIO NETO 2018</b>				<b>0</b>	<b>0</b>
Resultado por Posición Monetaria				0	0
Resultado por Tenencia de Activos no Monetarios				0	0
<b>HACIENDA PÚBLICA / PATRIMONIO NETO FINAL 2018</b>	<b>56,724,920</b>	<b>71,025,627</b>	<b>-9,274,965</b>	<b>0</b>	<b>118,475,582</b>
<b>CAMBIOS EN LA HACIENDA PÚBLICA/PATRIMONIO CONTRIBUIDO NETO 2019</b>	<b>0</b>				<b>0</b>
Aportaciones	0				0
Donaciones de Capital	0				0
Actualización de la Hacienda Pública/Patrimonio	0				0
<b>VARIACIONES DE LA HACIENDA PÚBLICA / PATRIMONIO GENERADO NETO 2019</b>		<b>-9,274,965</b>	<b>7,650,460</b>		<b>-1,624,505</b>
Resultados del Ejercicio (Ahorro/Desahorro)			-2,051,199		-2,051,199
Resultados de Ejercicios Anteriores		-9,274,965	9,274,965		0
Revalúos		0	0	0	0
Reservas		0	0		0
Rectificaciones de Resultados de Ejercicios Anteriores			426,694		426,694
<b>CAMBIOS EN EL EXCESO O INSUFICIENCIA EN LA ACTUALIZACIÓN DE LA HACIENDA PÚBLICA/ PATRIMONIO NETO 2019</b>				<b>0</b>	<b>0</b>
Resultado por Posición Monetaria				0	0
Resultado por Tenencia de Activos no Monetarios				0	0
<b>HACIENDA PÚBLICA / PATRIMONIO NETO FINAL 2019</b>	<b>56,724,920</b>	<b>61,750,662</b>	<b>-1,624,505</b>	<b>0</b>	<b>116,851,077</b>

Bajo protesta de decir verdad declaramos que los Estados Financieros y sus Notas son razonablemente correctos y responsabilidad del emisor.

LIC. EMMANUEL CARRILLO MARTÍNEZ  
 RECTOR



LIC. JOSÉ ANTONIO LOPEZ GAYTÁN  
 DIRECTOR DE ADMINISTRACIÓN Y FINANZAS



**Cuenta Pública 2019**  
**Universidad Tecnológica el Retoño**  
**Estado de Cambios en la Situación Financiera**  
**Del 1 de Enero al 31 de Diciembre de 2019**  
**(Pesos)**

Concepto	Origen	Aplicación	Concepto	Origen	Aplicación
<b>ACTIVO</b>	<b>10,288,065</b>	<b>0</b>	<b>PASIVO</b>	<b>0</b>	<b>8,663,560</b>
<b>Activo Circulante</b>	<b>1,928,927</b>	<b>0</b>	<b>Pasivo Circulante</b>	<b>0</b>	<b>8,663,560</b>
Efectivo y Equivalentes	1,328,776	0	Cuentas por Pagar a Corto Plazo	0	8,663,560
Derechos a Recibir Efectivo o Equivalentes	605,987	0	Documentos por Pagar a Corto Plazo	0	0
Derechos a Recibir Bienes o Servicios	0	0	Porción a Corto Plazo de la Deuda Pública a Largo Plazo	0	0
Inventarios	0	0	Titulos y Valores a Corto Plazo	0	0
Almacenes	0	0	Pasivos Diferidos a Corto Plazo	0	0
Estimación por Pérdida o Deterioro de Activos Circulantes	0	0	Fondos y Bienes de Terceros en Garantía y/o Administración a Corto Plazo	0	0
Otros Activos Circulantes	0	5,836	Provisiones a Corto Plazo	0	0
			Otros Pasivos a Corto Plazo	0	0
<b>Activo No Circulante</b>	<b>8,359,138</b>	<b>0</b>	<b>Pasivo No Circulante</b>	<b>0</b>	<b>0</b>
Inversiones Financieras a Largo Plazo	0	0	Cuentas por Pagar a Largo Plazo	0	0
Derechos a Recibir Efectivo o Equivalentes a Largo Plazo	0	0	Documentos por Pagar a Largo Plazo	0	0
Bienes Inmuebles, Infraestructura y Construcciones en Proceso	1,901,165	0	Deuda Pública a Largo Plazo	0	0
Bienes Muebles	0	1,651,969	Pasivos Diferidos a Largo Plazo	0	0
Activos Intangibles	0	149,881	Fondos y Bienes de Terceros en Garantía y/o en Administración a Largo Plazo	0	0
Depreciación, Deterioro y Amortización Acumulada de Bienes	8,582,455	0	Provisiones a Largo Plazo	0	0
Activos Diferidos	0	0			
Estimación por Pérdida o Deterioro de Activos no Circulantes	0	0			
Otros Activos no Circulantes	0	322,632	<b>HACIENDA PÚBLICA/ PATRIMONIO</b>	<b>0</b>	<b>1,624,505</b>
			<b>Hacienda Pública/Patrimonio Contribuido</b>	<b>0</b>	<b>0</b>
			Aportaciones	0	0
			Donaciones de Capital	0	0
			Actualización de la Hacienda Pública / Patrimonio	0	0
			<b>Hacienda Pública/Patrimonio Generado</b>	<b>0</b>	<b>1,624,505</b>
			Resultados del Ejercicio (Ahorro / Desahorro)	0	0
			Resultados de Ejercicios Anteriores	0	9,274,965
			Revalúos	0	0
			Reservas	0	0
			Rectificaciones de Resultados de Ejercicios Anteriores	426,694	0
			<b>Exceso o Insuficiencia en la Actualización de la Hacienda Pública/Patrimonio</b>	<b>0</b>	<b>0</b>
			Resultado por Posición Monetaria	0	0
			Resultado por Tenencia de Activos no Monetarios	0	0

Bajo protesta de decir verdad declaramos que los Estados Financieros y sus Notas son razonablemente correctos y responsabilidad del emisor

LIC. EMMANUEL CARRILLO MARTÍNEZ  
 RECTOR



LIC. JOSE ANTONIO LOPEZ GAYTÁN  
 DIRECTOR DE ADMINISTRACIÓN Y FINANZAS

Concepto	2019	2018	Concepto	2019	2018
<b>Flujos de Efectivo de las Actividades de Operación</b>			<b>Flujos de Efectivo de las Actividades de Inversión</b>		
<b>Origen</b>			<b>Origen</b>		
Impuestos	55,191,789	54,862,901	Bienes Inmuebles, Infraestructura y Construcciones en Proceso	325,843	2,473,371
Cuotas y Aportaciones de Seguridad Social	0	0	Bienes Muebles	0	0
Contribuciones de mejoras	0	0	Otros Orígenes de Inversión	325,843	350,967
Derechos	0	0		0	2,122,404
Productos	6,048,617	5,854,463	<b>Aplicación</b>		
Aprovechamientos	132,159	18,708,040	Bienes Inmuebles, Infraestructura y Construcciones en Proceso	2,051,232	12,796,093
Ingresos por Venta de Bienes y Prestación de Servicios	139,274	122,921	Bienes Muebles	1,310,385	11,917,828
Participaciones, Aportaciones, Convenios, Incentivos Derivados de la Colaboración Fiscal y Fondos Distintos de Aportaciones	12,692,268	0	Otras Aplicaciones de Inversión	712,427	0
Transferencias, Asignaciones, Subsidios y Subvenciones, y Pensiones y Jubilaciones	524,030	0		28,420	878,265
Otros Orígenes de Operación	35,655,441	29,381,328	<b>Flujos Netos de Efectivo por Actividades de Inversión</b>	<b>-1,725,389</b>	<b>-10,322,722</b>
	0	796,149			
	0	0			
<b>Aplicación</b>			<b>Flujo de Efectivo de las Actividades de Financiamiento</b>		
Servicios Personales	57,242,988	64,137,866	<b>Origen</b>		
Materiales y Suministros	24,733,040	23,467,236	Endeudamiento Neto	0	0
Servicios Generales	2,073,332	3,054,396	Interno	0	0
Transferencias Internas y Asignaciones al Sector Público	21,594,952	30,600,676	Externo	0	0
Transferencias al resto del Sector Público	0	0	Otros Orígenes de Financiamiento	0	0
Subsidios y Subvenciones	0	0			
Ayudas Sociales	255,997	0	<b>Aplicación</b>		
Pensiones y Jubilaciones	0	0	Servicios de la Deuda	0	0
Transferencias a Fideicomisos, Mandatos y Contratos Análogos	0	0	Interno	0	0
Transferencias a la Seguridad Social	0	0	Externo	0	0
Donativos	0	0	Otras Aplicaciones de Financiamiento	0	0
Transferencias al Exterior	0	0			
Participaciones	0	0	<b>Flujos netos de Efectivo por Actividades de Financiamiento</b>	<b>0</b>	<b>0</b>
Aportaciones	0	0			
Convenios	0	0			
Otras Aplicaciones de Operación	8,585,667	7,015,558	<b>Incremento/Disminución Neta en el Efectivo y Equivalentes al Efectivo</b>	<b>-3,776,588</b>	<b>-19,597,687</b>
<b>Flujos Netos de Efectivo por Actividades de Operación</b>	<b>-2,051,199</b>	<b>-9,274,965</b>	<b>Efectivo y Equivalentes al Efectivo al inicio del Ejercicio</b>	<b>11,884,659</b>	<b>31,482,346</b>
			<b>Efectivo y Equivalentes al Efectivo al final del Ejercicio</b>	<b>8,108,071</b>	<b>11,884,659</b>

Bajo protesta de decir verdad declaramos que los Estados Financieros y sus Notas son razonablemente correctos y responsabilidad del emisor

LIC. EMMANUEL CARRILLO MARTÍNEZ  
RECTOR



LIC. JOSÉ ANTONIO LOERA GAYTÁN  
DIRECTOR DE ADMINISTRACIÓN Y FINANZAS



**BIS**  
UNIVERSITIES


**Cuenta Pública 2019**  
**Universidad Tecnológica el Retoño**  
**Informe de Pasivos Contingentes**  
**Del 1 de Enero al 31 de Diciembre de 2019**  
**(Pesos)**

*"En cumplimiento a lo dispuesto en los artículos 46, fracción I, inciso d, y 52 de la Ley General de Contabilidad Gubernamental, y de conformidad con lo establecido en el capítulo VII, numeral III, inciso g) del Manual de Contabilidad Gubernamental emitido por el CONAC, el ente público informa lo siguiente:"*

Cuenta	Concepto	Importe
	"La Universidad Tecnológica El Retoño no cuenta con pasivos contingentes que reportar durante el ejercicio"	
	<b>TOTAL</b>	

Bajo protesta de decir verdad declaramos que los Estados Financieros y sus Notas son razonablemente correctos y responsabilidad del emisor

LIC. EMMANUEL CARRILLO MARTÍNEZ  
RECTOR



LIC. JOSÉ ANTONIO LOERA GAYTÁN  
DIRECTOR DE ADMINISTRACIÓN Y FINANZAS

**NOTAS A LOS ESTADOS FINANCIEROS**

**Al 31 de Diciembre de 2019**

**a) NOTAS DE DESGLOSE**

**I) NOTAS AL ESTADO DE SITUACIÓN FINANCIERA**

**Activo**

**1. Efectivo y Equivalentes**

Representa el monto de efectivo disponible propiedad de UNIVERSIDAD TECNOLÓGICA EL RETOÑO, en instituciones bancarias, su importe se integra por:

<b>Banco</b>	<b>Importe</b>
BBVA BANCOMER	\$2,410,320.00
BANCO SANTANDER	\$5,695,367.00
SCOTIABANK	\$ .00
<b>Suma</b>	<b>\$8,105,687.00</b>

**Inversiones Temporales**

Representa el monto de efectivo invertido por UNIVERSIDAD TECNOLÓGICA EL RETOÑO, la cual se efectúa a plazos que van de inversión a la vista hasta 90 días, su importe se integra por:

<b>Banco</b>	<b>Importe</b>
BBVA BANCOMER SA	\$ 0.00
SANTANDER	\$ 1,609,394.00
	\$ .00
	\$ .00
	\$ .00
<b>Suma</b>	<b>\$1,609,394.00</b>



CUENTA PÚBLICA 2019  
UNIVERSIDAD TECNOLÓGICA EL RETÓN

- 2 y 3 Corresponde a los gastos por comprobar y anticipos de los cuales será necesario realizar una revisión detallada y depurar o reclasificar dichas cuentas.

Las Cuentas por Cobrar a Corto Plazo se integran por:

Concepto	2019
CUENTAS POR COBRAR A CORTO PLAZO	\$433,742.00
DEUDORES DIVERSOS POR COBRAR A CORTO PLAZO	\$159,525.00
Suma	\$593,267.00

Las Cuentas por Cobrar a Corto Plazo se integran por:

Concepto	2019
Funcionarios y Empleados	\$0.00
Gastos por comprobar	\$294.00
Deudores Diversos	\$28,219.00
Cuentas por cobrar	\$405,229.00
Suma	\$433,742.00

**Deudores Diversos por Cobrar a Corto Plazo**

Representa el monto de los derechos de cobro a favor del ente público por gastos por comprobar, principalmente relacionados con viáticos.

**Bienes Disponibles para su Transformación o Consumo (inventarios)**

4 y 5. A la fecha y por la naturaleza de este organismo público no se cuenta con bienes para transformación o consumo.

**Inversiones Financieras**

6 y 7. A la fecha y por la naturaleza de este organismo público no se cuenta con inversiones financieras.

**Bienes Muebles, Inmuebles e Intangibles**

8 y 9. En este rubro se encuentra el valor de los edificios, así como el valor catastral del terreno de la Universidad; asimismo durante el ejercicio se adquirió mobiliario y equipo con los recursos FAM e Ingresos Propios.

**Bienes Inmuebles, Infraestructura y Construcciones en Proceso**

Se integra de la siguiente manera:

Concepto	2019
TERRENOS	\$ 2'841,300
BIENES INMUEBLES INFRAESTRUCTURA	\$ 102'128,723
OTROS BIENES INMUEBLES	\$ 1'449,442
CONSTRUCCIONES EN PROCESO	\$ 66,900
<b>Subtotal BIENES INMUEBLES, INFRAESTRUCTURA Y CONSTRUCCIONES EN PROCESO</b>	<b>\$106'486,365</b>

**Bienes Muebles, Intangibles y Depreciaciones**

Se integran de la siguiente manera:

Concepto	2019
MOBILIARIO Y EQUIPO DE ADMINISTRACIÓN	\$ 18'929,980
MOBILIARIO Y EQUIPO DE ADMINISTRACIÓN (BIENES EN COMODATO)	\$ 322,632
MOBILIARIO Y EQUIPO EDUCACIONAL Y RECREATIVO	\$ 2'582,266




**CUENTA PÚBLICA 2019**  
**UNIVERSIDAD TECNOLÓGICA EL RETOÑO**

VEHÍCULOS Y EQUIPO DE TRANSPORTE	\$ 1'600,890
EQUIPO MÉDICO Y DE LABORATORIO	\$ 241,723
EQUIPO DE DEFENSA Y SEGURIDAD	\$ 548,055
MAQUINARIA, OTROS EQUIPOS Y HERRAMIENTAS	\$ 7'252,942
<b>Subtotal BIENES MUEBLES</b>	<b>\$31'478,488</b>
SOFTWARE	\$ 174,568
PATENTES, MARCAS Y DERECHOS	\$ 5,702
LICENCIAS	\$ 1'060,835
<b>Subtotal ACTIVOS INTANGIBLES</b>	<b>\$1'241,105</b>
DEPRECIACIÓN ACUMULADA DE BIENES MUEBLES	(\$17'231,950)
DEPRECIACIÓN ACUMULADA DE BIENES INMUEBLES	(\$119,038)
DEPRECIACIÓN ACUMULADA DE INFRAESTRUCTURA	(\$13'025,804)
<b>Subtotal DEPRECIACIÓN, DETERIORO Y AMORTIZACIÓN ACUMULADA DE BIENES</b>	<b>(\$30'376,792)</b>
<b>Suma</b>	<b>\$2'342,801</b>

**Estimaciones y Deterioros**

10 y 11. No se tienen movimientos en estos rubros.

**Otros Activos**

11. Contrato de Comodato UTR/JUR-2019-COM-005 celebrado con la Universidad Tecnológica Metropolitana de Aguascalientes, firmado en enero de 2019.

## CUENTA PÚBLICA 2019 UNIVERSIDAD TECNOLÓGICA EL RETOÑO

### Pasivo

1, 2 y 3

Este género se compone de dos grupos, el Pasivo Circulante y el Pasivo No Circulante, en éstos inciden pasivos derivados de operaciones por servicios personales, cuentas por pagar por operaciones presupuestarias devengadas y contabilizadas al 30 de Junio del ejercicio correspondiente; pasivos por obligaciones laborales, a continuación se presenta la integración del pasivo:

Concepto	2019
PASIVO CIRCULANTE	\$ 2,377,566.00
PASIVO NO CIRCULANTE	\$ .00
<b>Suma de Pasivo</b>	<b>\$2,377,566.00</b>

- Pasivo Circulante**

Destacan entre las principales partidas del Pasivo Circulante las siguientes:

Concepto	Importe
SERVICIOS PERSONALES POR PAGAR A CORTO PLAZO	\$ 1,215.00
RETENCIONES Y CONTRIBUCIONES POR PAGAR A CORTO PLAZO	\$ 711,874.00
INGRESOS POR CLASIFICAR	\$ .00
PROVEEDORES POR PAGAR A CORTO PLAZO	\$39,167.00
OTRAS CUENTAS POR PAGAR A CORTO PLAZO	\$ 1,625,233.00
<b>Suma PASIVO CIRCULANTE</b>	<b>\$2,377,489.00</b>




**PROVEEDORES AL 31 DE DICIEMBRE DE 2019**

UNIDAD DE GASOLINERAS S.A. DE C.V.	\$9,718.28
SEGUROS VE POR MAS S.A. GRUPO FINANCIERO VE POR MAS	\$2,969.57
EDENRED MEXICO, S.A. DE C.V.	\$11,310.00
MARIA DEL ROSARIO DE FATIMA MERAS CAMPOS	\$453.52
COMISIONFEDERAL DE ELECTRICIDAD	\$0.75
AXTEL, S.A.B. de C.V.	\$8.00
MA. YOLANDA PONCE	\$540.00
JOSE MANUEL GARZA LOPEZ	\$1,252.00
MA. TERESA CADENGO AVILA	\$12,992.00
FERRECA INDUSTRIAL, S.A. DE C.V.	\$-76.89

**TOTAL PROVEEDORES**

**\$39,167.23**



**CUENTA PÚBLICA 2019**  
**UNIVERSIDAD TECNOLÓGICA EL RETOÑO**

DOCUMENTO	PROVEEDOR	IMPORTE	RECURSO CON QUE SE PAGARÁ
RETENCIONES ISR	SAT	\$658,670	FEDERAL
RETENCIONES ISR PROF	SAT	\$0	FEDERAL
RETENCIONES IVA	SAT	\$0	FEDERAL
RETENCIÓN 2% ISN	SECRETARÍA DE FINANZAS	\$41,763	FEDERAL
IMSS	IMSS	\$157,907	FEDERAL
ISSSPEA	ISSSPEA	\$140,171	FEDERAL


Todos los pasivos son menores a 90 días.

**II) NOTAS AL ESTADO DE ACTIVIDADES**

**Ingresos de Gestión**

1 y 2

CONCEPTO	IMPORTE
DERECHOS	\$757,238
PRODUCTOS	\$18,009
APROVECHAMIENTOS	\$18,354
INGRESOS POR VENTA DE BIENES Y PRESTACIÓN DE SERVICIOS	\$260,378
SUBSIDIO ESTATAL	\$ 1,665,300
SUBSIDIO FEDERAL	\$ 1,829,022
OTROS INGRESOS Y BENEFICIOS VARIOS	\$0




#### Gastos y Otras Pérdidas

No se tienen movimientos en estos rubros.

### III) NOTAS AL ESTADO DE VARIACIÓN EN LA HACIENDA PÚBLICA

1. Durante este ejercicio las variaciones en la hacienda pública reflejan un incremento en la recuperación de Ingresos Propios, derivados del cobro de las colegiaturas y servicios adicionales que la Universidad ofrece a los alumnos y personal docente; el aumento en los bienes muebles adquiridos con los recursos provenientes del Fondo de Aportaciones Múltiples (FAM), de los Ingresos Propios; y el registro de los bienes inmuebles.

### IV) NOTAS AL ESTADO DE FLUJOS DE EFECTIVO

#### Efectivo y equivalentes

1. El análisis de los saldos inicial y final que figuran en la última parte del Estado de Flujo de Efectivo en la cuenta de efectivo y equivalentes es como sigue:

CONCEPTO	2019	2018
Efectivo en Bancos –Tesorería (saldos iniciales)	\$ 11'887,970	\$ 31'482,346
Total de Efectivo y Equivalentes(saldos finales)	\$ 8,108,071	\$ 11'887,970



# CUENTA PÚBLICA 2019

## UNIVERSIDAD TECNOLÓGICA EL RETOÑO

### V) CONCILIACIÓN ENTRE LOS INGRESOS PRESUPUESTARIOS Y CONTABLES, ASÍ COMO ENTRE LOS EGRESOS PRESUPUESTARIOS Y LOS GASTOS CONTABLES

La conciliación se presentará atendiendo a lo dispuesto por el Acuerdo por el que se emite el formato de conciliación entre los ingresos presupuestarios y contables, así como entre los egresos presupuestarios y los gastos contables.

<b>Universidad Tecnológica el Retoño</b> <b>Conciliación entre los Egresos Presupuestarios y los Gastos Contables</b> <b>Correspondiente del 1 de Enero al 31 de Diciembre de 2019</b> <b>(Cifras en pesos)</b>		
<b>1.-TOTAL DE EGRESOS (PRESUPUESTARIOS)</b>		<b>\$49,420,267.00</b>
<b>2. MENOS EGRESOS PRESUPUESTARIOS NO CONTABLES</b>		<b>768,482.00</b>
MOBILIARIO Y EQUIPO DE ADMINISTRACIÓN	\$637,119.00	
MOBILIARIO Y EQUIPO EDUCACIONAL Y RECREATIVO	\$10,802.00	
EQUIPO E INSTRUMENTAL MÉDICO Y DE LABORATORIO	\$0.00	
VEHÍCULOS Y EQUIPO DE TRANSPORTE	\$0.00	
EQUIPO DE DEFENSA Y SEGURIDAD	\$0.00	
MAQUINARIA, OTROS EQUIPOS Y HERRAMIENTAS	64,506.00	
ACTIVOS BIOLÓGICOS	\$0.00	
BIENES INMUEBLES	\$0.00	
ACTIVOS INTANGIBLES	28,420.00	
OBRA PÚBLICA EN BIENES DE DOMINIO PÚBLICO	0.00	
OBRA PÚBLICA EN BIENES PROPIOS	27,635.00	
ACCIONES Y PARTICIPACIONES DE CAPITAL	\$0.00	
COMPRA DE TÍTULOS Y VALORES	\$0.00	
INVERSIONES EN FIDEICOMISOS, MANDATOS Y OTROS ANÁLOGOS	\$0.00	
PROVISIONES PARA CONTINGENCIAS Y OTRAS EROGACIONES ESPECIALES	\$0.00	
AMORTIZACIÓN DE LA DEUDA PÚBLICA	\$0.00	
ADEUDOS DE EJERCICIOS FISCALES ANTERIORES (ADEFAS)	\$0.00	
OTROS EGRESOS PRESUPUESTALES NO CONTABLES	\$0.00	
<b>3. MÁS GASTOS CONTABLES NO PRESUPUESTALES</b>		<b>\$0.00</b>
ESTIMACIONES, DEPRECIACIONES, DETERIOROS, OBSOLESCENCIA Y AMORTIZACIONES	\$0.00	





**CUENTA PÚBLICA 2019**  
**UNIVERSIDAD TECNOLÓGICA EL RETOÑO**

PROVISIONES	\$0.00
DISMINUCIÓN DE INVENTARIOS	\$0.00
AUMENTO POR INSUFICIENCIA DE ESTIMACIONES POR PÉRDIDA O DETERIORO U OBSOLESCENCIA	\$0.00
AUMENTO POR INSUFICIENCIA DE PROVISIONES	\$0.00
OTROS GASTOS	\$0.00
CONSTRUCCIÓN EN BIENES NO CAPITALIZABLE	\$0.00

<b>4. TOTAL DE GASTO CONTABLE (4= 1 - 2 + 3)</b>	<b>\$48,651,784.00</b>
--	------------------------


**Universidad Tecnológica el Retoño**  
**Conciliación entre los Ingresos Presupuestarios y Contables**  
**Correspondiente del 1 de Enero al 31 de Diciembre de 2019**  
**(Cifras en pesos)**

<b>1.-TOTAL DE INGRESOS PRESUPUESTARIOS</b>		<b>\$55,514,421.00</b>
<b>2. MÁS INGRESOS CONTABLES NO PRESUPUESTARIOS</b>		<b>0.00</b>
2.1 INGRESOS FINANCIEROS	\$0.00	
2.2 INCREMENTO POR VARIACIÓN DE INVENTARIOS	\$0.00	
2.3 DISMINUCIÓN DEL EXCESO DE ESTIMACIONES POR PÉRDIDA O DETERIORO U OBSOLESCENCIA	\$0.00	
2.4 DISMINUCIÓN DEL EXCESO DE PROVISIONES	\$0.00	
2.5 OTROS INGRESOS Y BENEFICIOS VARIOS	\$0.00	
2.6 OTROS INGRESOS CONTABLES NO PRESUPUESTARIOS	\$0.00	
<b>3. MENOS INGRESOS PRESUPUESTARIOS NO CONTABLES</b>		<b>\$322,632.00</b>
3.1 APROVECHAMIENTOS PATRIMONIALES	\$322,632.00	
3.2 INGRESOS DERIVADOS DE FINANCIAMIENTOS	\$0.00	
3.3 OTROS INGRESOS PRESUPUESTARIOS NO CONTABLES	\$0.00	
<b>4. INGRESOS CONTABLES (4= 1 + 2 - 3)</b>		<b>\$55,191,789.00</b>

b) NOTAS DE MEMORIA (CUENTAS DE ORDEN)

2.1 CUENTAS DE ORDEN CONTABLE


NOMBRE DE LA CUENTA	Saldo Inicial	Saldo Final
<b>VALORES</b>	\$0.00	\$0.00
VALORES EN CUSTODIA	\$0.00	\$0.00
CUSTODIA DE VALORES	\$0.00	\$0.00
INSTRUMENTOS DE CRÉDITO PRESTADOS A FORMADORES DE MERCADO	\$0.00	\$0.00
PRÉSTAMO DE INSTRUMENTOS DE CRÉDITO A FORMADORES DE MERCADO Y SU GARANTÍA	\$0.00	\$0.00
INSTRUMENTOS DE CRÉDITO RECIBIDOS EN GARANTÍA DE LOS FORMADORES DE MERCADO	\$0.00	\$0.00
GARANTÍA DE CRÉDITOS RECIBIDOS DE LOS FORMADORES DE MERCADO	\$0.00	\$0.00
<b>EMISIÓN DE OBLIGACIONES</b>	\$0.00	\$0.00
AUTORIZACIÓN PARA LA EMISIÓN DE BONOS, TÍTULOS Y VALORES DE LA DEUDA PÚBLICA INTERNA	\$0.00	\$0.00
AUTORIZACIÓN PARA LA EMISIÓN DE BONOS, TÍTULOS Y VALORES DE LA DEUDA PÚBLICA EXTERNA	\$0.00	\$0.00
EMISIONES AUTORIZADAS DE LA DEUDA PÚBLICA INTERNA Y EXTERNA	\$0.00	\$0.00
SUSCRIPCIÓN DE CONTRATOS DE PRÉSTAMOS Y OTRAS OBLIGACIONES DE LA DEUDA PÚBLICA INTERNA	\$0.00	\$0.00
SUSCRIPCIÓN DE CONTRATOS DE PRÉSTAMOS Y OTRAS OBLIGACIONES DE LA DEUDA PÚBLICA EXTERNA	\$0.00	\$0.00
CONTRATOS DE PRÉSTAMOS Y OTRAS OBLIGACIONES DE LA DEUDA PÚBLICA INTERNA Y EXTERNA	\$0.00	\$0.00
<b>AVALES Y GARANTÍAS</b>	\$0.00	\$0.00
AVALES AUTORIZADOS	\$0.00	\$0.00
AVALES FIRMADOS	\$0.00	\$0.00
FIANZAS Y GARANTÍAS RECIBIDAS POR DEUDAS A COBRAR	\$0.00	\$0.00




CUENTA PÚBLICA 2019

**UNIVERSIDAD TECNOLÓGICA EL RETOÑO**

FIANZAS Y GARANTÍAS RECIBIDAS	\$0.00	\$0.00
FIANZAS OTORGADAS PARA RESPALDAR OBLIGACIONES NO FISCALES DEL GOBIERNO	\$0.00	\$0.00
FIANZAS OTORGADAS DEL GOBIERNO PARA RESPALDAR OBLIGACIONES NO FISCALES	\$0.00	\$0.00
<b>JUICIOS</b>	\$0.00	\$0.00
DEMANDAS JUDICIAL EN PROCESO DE RESOLUCIÓN	\$0.00	\$0.00
RESOLUCIÓN DE DEMANDAS EN PROCESO JUDICIAL	\$0.00	\$0.00
<b>INVERSIÓN MEDIANTE PROYECTOS PARA PRESTACIÓN DE SERVICIOS (PPS) Y SIMILARES</b>	\$0.00	\$0.00
CONTRATOS PARA INVERSIÓN MEDIANTE PROYECTOS PARA PRESTACIÓN DE SERVICIOS (PPS) Y SIMILARES	\$0.00	\$0.00
INVERSIÓN PÚBLICA CONTRATADA MEDIANTE PROYECTOS PARA PRESTACIÓN DE SERVICIOS (PPS) Y SIMILARES	\$0.00	\$0.00
<b>BIENES EN CONCESIONADOS O EN COMODATO</b>	\$0.00	\$0.00
BIENES BAJO CONTRATO EN CONCESIÓN	\$0.00	\$0.00
CONTRATO DE CONCESIÓN POR BIENES	\$0.00	\$0.00
BIENES BAJO CONTRATO EN COMODATO	\$0.00	\$0.00
CONTRATO DE COMODATO POR BIENES	\$0.00	\$0.00






## CUENTA PÚBLICA 2019 UNIVERSIDAD TECNOLÓGICA EL RETOÑO

### 2.2 CUENTAS DE ORDEN PRESUPUESTARIA

Nombre de la Cuenta	Saldo Inicial	Movimientos del Periodo		Saldo Final
		Cargos	Abonos	
Cuentas de Orden Presupuestarias	\$0.00	\$38,165,479.69	\$38,162,694.72	\$2,785.42
<b>LEY DE INGRESOS</b>	\$0.00	\$9,096,603.08	\$9,096,603.08	\$0.00
LEY DE INGRESOS ESTIMADA	\$38,423,925.00	\$0.00	\$0.00	\$38,423,925.00
LEY DE INGRESOS POR EJECUTAR	-\$575,165.53	\$4,548,301.54	\$0.00	-\$5,123,467.07
MODIFICACIONES A LA LEY DE INGRESOS ESTIMADA	\$11,967,028.54	\$0.00	\$0.00	\$11,967,028.54
LEY DE INGRESOS DEVENGADA	\$0.00	\$4,548,301.54	\$4,548,301.54	\$0.00
LEY DE INGRESOS RECAUDADA	\$50,966,119.07	\$0.00	4,548,301.54	\$55,514,420.61
<b>PRESUPUESTO DE EGRESOS</b>	\$0.00	\$29,068,876.61	\$29,066,091.19	-\$2,785.42
PRESUPUESTO DE EGRESOS APROBADO	\$39,205,158.41	\$0.00	\$0.00	\$39,205,158.41
PRESUPUESTO DE EGRESOS POR EJERCER	\$9,641,882.04	\$1,713,247.53	\$6,807,254.27	\$4,547,875.30
MODIFICACIONES AL PRESUPUESTO DE EGRESOS APROBADO	\$13,651,552.53	\$0.00	\$1,713,247.53	\$15,364,800.06
PRESUPUESTO DE EGRESOS COMPROMETIDO	\$177,550.12	\$6,810,151.32	\$6,382,988.06	\$604,713.38
PRESUPUESTO DE EGRESOS DEVENGADO	\$632,908.90	\$6,382,988.06	\$6,990,099.28	\$25,797.68
PRESUPUESTO DE EGRESOS EJERCIDO	\$181,610.57	\$6,991,363.43	\$7,171,126.27	\$1,847.73
PRESUPUESTO DE EGRESOS PAGADO	\$42,222,759.03	\$7,171,126.27	\$1,375.78	\$49,392,509.52







### c) NOTAS DE GESTIÓN ADMINISTRATIVA

#### 1. Introducción

La Universidad Tecnológica El Retoño, es una universidad situada en el municipio de El Llano, que pertenece al Estado de Aguascalientes. Actualmente atiende a jóvenes del propio municipio y otros del Estado de Aguascalientes, además de algunos provenientes de localidades de los estados de Zacatecas y Jalisco.

La Universidad Tecnológica El Retoño actualmente cuenta con una matrícula inscrita de 999 alumnos, atendidos por una plantilla de personal de 131 empleados entre directivos, administrativos, personal docente y personal de apoyo.

Considerando que la Universidad es un Ente Público y dentro de sus obligaciones más relevantes se encuentra la generación y presentación de información transparente, oportuna y confiable, es necesario que la información financiera se emita observando los requisitos mencionados, lo que favorece la adecuada toma de decisiones, permitiendo así el buen funcionamiento de la Universidad, buscando siempre alcanzar los objetivos definidos en la misión, visión y valores.

#### 2. Panorama Económico y Financiero

La Universidad Tecnológica El Retoño actualmente cuenta con tres principales fuentes de financiamiento: Subsidio Ordinario Estatal, Subsidio Ordinario Federal e Ingresos Propios, que permiten cubrir las necesidades propias de la operación que principalmente se aplican en el capítulo 1000, 2000 y 3000. Durante el ejercicio 2018 se recibieron recursos del Fondo de Aportaciones Múltiples, los cuales se programaron para seguimiento del proyecto de Villas Estudiantiles Internacionales. Este crecimiento adicional, además de generar un valor agregado al servicio que la Universidad presta a sus estudiantes, seguramente generará la necesidad de incrementar la plantilla de personal, así como los gastos de operación de la misma, de tal forma que será necesario gestionar para conseguir más apoyos, solicitar más recursos al Estado y/o a la Federación, o desarrollar proyectos internos que favorezcan la captación de ingresos propios de la Universidad.

#### 3. Autorización e Historia

La fecha de creación de esta Universidad Tecnológica es el día 12 de febrero de 2013 según consta en el periódico oficial del Estado de Aguascalientes de esa misma fecha.

#### 4. Organización y Objeto Social

- a) Objeto social: Educación a Nivel Superior bajo la modalidad Bilingüe, Internacional y Sustentable.

**CUENTA PÚBLICA 2019**  
**UNIVERSIDAD TECNOLÓGICA EL RETOÑO**

- b) Principal actividad: Educación a Nivel Superior bajo la modalidad Bilingüe, Internacional y Sustentable.
- c) Ejercicio fiscal: 2019
- d) Régimen jurídico: Organismo Público Descentralizado de la Administración Pública Estatal dotada de personalidad jurídica y patrimonio propio.
- e) Consideraciones fiscales del ente: se tiene la obligación de retenedor de ISR derivada de honorarios, sueldos; así como también tiene la obligación de pagar las cuotas obrero patronales ante el IMSS e ISSSTE, los impuestos estatales derivados de una relación laboral (ISN).
- f) Estructura organizacional básica: La estructura organizacional se constituye de acuerdo al analítico de sueldos que nos autoriza la Coordinación General de Universidades Tecnológicas y Politécnicas.

**5. Bases de Preparación de los Estados Financieros**

En la preparación y emisión de los estados financieros de la Universidad Tecnológica El Retoño se ha tratado de observar la normatividad emitida y las disposiciones legales aplicables como organismo público descentralizado.

**6. Políticas de Contabilidad Significativas**

Actualmente la Universidad Tecnológica El Retoño no tiene definidas políticas de contabilidad y solo observa las que son de aplicación general para todos los organismos públicos descentralizados.

**7. Posición en Moneda Extranjera y Protección por Riesgo Cambiario**

- a) Activos en moneda extranjera: No se cuenta con activos en moneda extranjera.
- b) Pasivos en moneda extranjera: No se cuenta con pasivos en moneda extranjera.
- c) Posición en moneda extranjera: No se cuenta con Posición en moneda extranjera.
- d) Tipo de cambio: No Aplica, ya que no se realizaron operaciones en moneda extranjera.
- e) Equivalente en moneda nacional: No Aplica.

**8. Reporte Analítico del Activo**

La Universidad Tecnológica El Retoño está en proceso de conciliar los Activos no circulantes debidamente contra el inventario físico, así con el registro correspondiente de las depreciaciones que vienen de ejercicios anteriores, conforme a las “principales reglas de registro y valoración del patrimonio y la guía de la vida útil estimada y porcentajes de depreciación”, ambos emitidos por el CONAC.



**9. Fideicomisos, Mandatos y Análogos**

No Aplica

**10. Reporte de la Recaudación**

A continuación se presenta la tabla donde se puede mostrar el importe estimado de los ingresos contra los recaudados.


CONCEPTO	IMPORTE ESTIMADO	IMPORTE RECAUDADO
DERECHOS	\$ 4'789,000	\$6,048,617.00
PRODUCTOS	\$50,000	\$132,158.00
APROVECHAMIENTOS	\$4,000	\$139,274.00
INGRESOS POR VENTA DE BIENES, PRESTACIÓN DE SERVICIOS Y OTROS INGRESOS	\$1,323,000	\$11,821,379.00
SUBSIDIO ESTATAL	\$ 16,381,000	\$19,381,000.00
SUBSIDIO FEDERAL	\$15,876,925	\$16,274,441.00
PROGRAMA DE FORTALECIMIENTO A LA CALIDAD EDUCATIVA	\$0.00	\$524,030.00
OTROS INGRESOS Y BENEFICIOS VARIOS	\$0.00	870,889.00

**11. Información sobre la Deuda y el Reporte Analítico de la Deuda**

No aplica

**12. Calificaciones otorgadas**

No aplica





### 13. Proceso de Mejora

En cuanto a los procesos de mejora implementados por la Universidad Tecnológica El Retoño, se recibió la Certificación de las áreas Académicas, bajo la Norma ISO 9001:2015; y se integró el comité de control interno conforme a las Normas de Control Interno, lo cual nos permitirá ofrecer un servicio de mayor calidad y asimismo nos permitirá medir de manera más objetiva los logros, así como detectar los puntos de mejora dentro de la institución.

### 14. Información por Segmentos

No aplica

### 15. Eventos Posteriores al Cierre

No aplica

### 16. Partes Relacionadas

En la Universidad Tecnológica El Retoño no existen partes relacionadas que pudieran ejercer influencia significativa sobre la toma de decisiones financieras y operativas.

### 17. Responsabilidad Sobre la Presentación Razonable de la Información Contable

Bajo protesta de decir verdad declaramos que los Estados Financieros y sus Notas son razonablemente correctos y responsabilidad del emisor

LIC. EMMANUEL CARRILLO MARTÍNEZ  
RECTOR



LIC. JOSÉ ANTONIO LOPEZ GAYTÁN  
DIRECCIÓN DE ADMINISTRACIÓN Y FINANZAS



Cuenta Pública 2019  
Universidad Tecnológica el Retón  
Estado Analítico del Activo  
Del 1 de Enero al 31 de Diciembre de 2019  
(Pesos)

Concepto	Saldo Inicial 1	Cargos del Periodo 2	Abonos del Periodo 3	Saldo Final 4 = (1+2-3)	Variación del Periodo (4-1)
<b>ACTIVO</b>					
<b>Activo Circulante</b>	<b>12,329,932</b>	<b>167,906,838</b>	<b>169,834,157</b>	<b>10,402,613</b>	<b>-1,927,319</b>
	0				
Efectivo y Equivalentes	11,884,659	103,897,287	107,673,875	8,108,071	-3,776,588
Derechos a Recibir Efectivo o Equivalentes	3,311	63,884,431	61,685,080	2,202,662	2,199,351
Derechos a Recibir Bienes o Servicios	359,229	0	359,229	0	-359,229
Inventarios	0	0	0	0	0
Almacenes	0	0	0	0	0
Estimación por Pérdida o Deterioro de Activos Circulantes	0	0	0	0	0
Otros Activos Circulantes	82,733	125,120	115,973	91,880	9,147
<b>Activo No Circulante</b>	<b>117,185,092</b>	<b>31,441,547</b>	<b>39,800,685</b>	<b>108,825,954</b>	<b>-8,359,138</b>
Inversiones Financieras a Largo Plazo	0	0	0	0	0
Derechos a Recibir Efectivo o Equivalentes a Largo Plazo	0	0	0	0	0
Bienes Inmuebles, Infraestructura y Construcciones en Proceso	108,387,530	28,988,010	30,889,175	106,486,365	-1,901,165
Bienes Muebles	30,591,899	886,588	325,843	31,152,644	560,745
Activos Intangibles	0	1,241,105	0	1,241,105	1,241,105
Depreciación, Deterioro y Amortización Acumulada de Bienes	-21,794,337	3,212	8,585,667	-30,376,792	-8,582,455
Activos Diferidos	0	0	0	0	0
Estimación por Pérdida o Deterioro de Activos no Circulantes	0	0	0	0	0
Otros Activos no Circulantes	0	322,632	0	322,632	322,632
<b>TOTAL DEL ACTIVO</b>	<b>129,515,024</b>	<b>199,348,385</b>	<b>209,634,842</b>	<b>119,228,567</b>	<b>-10,286,457</b>

Bajo protesta de decir verdad declaramos que los Estados Financieros y sus Notas son razonablemente correctos y responsabilidad del emisor

LIC. EMMANUEL CARRILLO MARTÍNEZ  
RECTOR




LIC JOSÉ ANTONIO LOPEZ GAYTÁN  
DIRECTOR DE ADMINISTRACIÓN Y FINANZAS

Denominación de las Deudas	Moneda de Contratación	Institución o País Acreedor	Saldo Inicial del Periodo	Saldo Final del Periodo
<b>DEUDA PÚBLICA</b>				
<b>Corto Plazo</b>				
<b>Deuda Interna</b>			0	0
Instituciones de Crédito	Peso	México	0	0
Títulos y Valores	Peso	México	0	0
Arrendamientos Financieros	Peso	México	0	0
<b>Deuda Externa</b>			0	0
Organismos Financieros Internacionales	Peso	México	0	0
Deuda Bilateral	Peso	México	0	0
Títulos y Valores	Peso	México	0	0
Arrendamientos Financieros	Peso	México	0	0
<b>Subtotal a Corto Plazo</b>			0	0
<b>Largo Plazo</b>				
<b>Deuda Interna</b>			0	0
Instituciones de Crédito	Peso	México	0	0
Títulos y Valores	Peso	México	0	0
Arrendamientos Financieros	Peso	México	0	0
<b>Deuda Externa</b>			0	0
Organismos Financieros Internacionales	Peso	México	0	0
Deuda Bilateral	Peso	México	0	0
Títulos y Valores	Peso	México	0	0
Arrendamientos Financieros			0	0
<b>Subtotal a Largo Plazo</b>			0	0
<b>Otros Pasivos</b>	Peso	México	11,039,442	2,377,490
<b>Total de Deuda y Otros Pasivos</b>			11,039,442	2,377,490


Bajo protesta de decir verdad declaramos que los Estados Financieros y sus Notas son razonablemente correctos y responsabilidad del emisor

LIC. EMMANUEL CARRILLO MARTÍNEZ  
 RECTOR



LIC. JOSÉ ANTONIO LOERA GAYTÁN  
 DIRECTOR DE ADMINISTRACIÓN Y FINANZAS






# Presupuestaria

CUENTA PÚBLICA  
UNIVERSIDAD TECNOLÓGICA EL RETOÑO

2019







Cuenta Pública 2019  
Universidad Tecnológica el Retón  
Estado Analítico de Ingresos  
Del 1 de Enero al 31 de Diciembre de 2019

Rubro de Ingresos	Ingreso					Diferencia
	Estimado	Ampliaciones y Reducciones	Modificado	Devengado	Recaudado	
	(1)	(2)	(3= 1 + 2)	(4)	(5)	
Impuestos						
Cuotas y Aportaciones de Seguridad Social						
Contribuciones de Mejoras						
Derechos	4,789,000	1,640,632	6,429,632	6,048,617	6,048,617	1,259,617
Productos	50,000	82,158	132,158	132,158	132,158	82,158
Aprovechamientos	4,000	462,017	466,017	139,274	139,274	135,274
Ingresos por Venta de Bienes, Prestación de Servicios y Otros Ingresos	1,323,000	11,743,871	13,066,871	12,692,268	12,692,268	11,369,268
Participaciones, Aportaciones, Convenios, Incentivos Derivados de la Colaboración Fiscal y Fondos Distintos de Aportaciones	0	524,030	524,030	524,030	524,030	524,030
Transferencias, Asignaciones, Subsidios y Subvenciones, y Pensiones y Jubilaciones	32,257,925	3,397,516	35,655,441	35,655,441	35,655,441	3,397,516
Ingresos Derivados de Financiamientos						
Total	38,423,925	17,850,225	56,274,150	55,191,789	55,191,789	
				Ingresos excedentes <sup>1</sup>		16,767,864

Estado Analítico de Ingresos Por Fuente de Financiamiento	Ingreso					Diferencia
	Estimado	Ampliaciones y Reducciones	Modificado	Devengado	Recaudado	
	(1)	(2)	(3= 1 + 2)	(4)	(5)	
Ingresos del Poder Ejecutivo Federal o Estatal y de los Municipios						
Impuestos						
Cuotas y Aportaciones de Seguridad Social						
Contribuciones de Mejoras						
Derechos	4,789,000	1,640,632	6,429,632	6,048,617	6,048,617	1,259,617
Productos	50,000	82,158	132,158	132,158	132,158	82,158
Aprovechamientos	4,000	462,017	466,017	139,274	139,274	135,274
Participaciones, Aportaciones, Convenios, Incentivos Derivados de la Colaboración Fiscal y Fondos Distintos de Aportaciones	0	524,030	524,030	524,030	524,030	524,030
Transferencias, Asignaciones, Subsidios y Subvenciones, y Pensiones y Jubilaciones	32,257,925	3,397,516	35,655,441	35,655,441	35,655,441	3,397,516
			0			0
Ingresos de los Entes Públicos de los Poderes Legislativo y Judicial, de los Órganos Autónomos y del Sector Paraestatal o Paramunicipal, así como de las Empresas Productivas del Estado						
Cuotas y Aportaciones de Seguridad Social	0	0	0	0	0	0
Productos	0	0	0	0	0	0
Ingresos por Venta de Bienes, Prestación de Servicios y Otros Ingresos	1,323,000	11,743,871	13,066,871	12,692,268	12,692,268	11,369,268
Transferencias, Asignaciones, Subsidios y Subvenciones, y Pensiones y Jubilaciones	0	0	0	0	0	0
Ingresos derivados de financiamiento						
Ingresos Derivados de Financiamientos	0	0	0	0	0	0
Total	38,423,925	17,850,225	56,274,150	55,191,789	55,191,789	
				Ingresos excedentes		16,767,864

Los Ingresos por Fuente de Financiamiento pudieran no corresponder al tipo de Ente Público configurado. Se sugiere revisar:

- Que la clasificación administrativa en Configuración del Ente sea correcta.
- Que sus ingresos estén clasificados en los conceptos correctos y aplicables a su Ente Público. Se deberá corregir o reclasificar lo que se requiera.

Es necesario tomar en cuenta que el formato limita los ingresos que corresponden a los Poderes Legislativo, Judicial, Órganos Autónomos, Sector Paraestatal y Empresas productivas del Estado, por lo que el SAACG.NET mostrará completos los ingresos en el apartado donde sea posible, aun cuando no correspondan.

LIC JOSÉ ANTONIO COERA GAYTÁN  
DIRECTOR DE ADMINISTRACIÓN Y FINANZAS







Cuenta Pública 2019  
Universidad Tecnológica el Retorno  
Estado Analítico del Ejercicio del Presupuesto de Egresos  
Clasificación Administrativa  
Del 1 de Enero al 31 de Diciembre de 2019

Concepto	Egresos					Subejercicio
	Aprobado	Ampliaciones/ (Reducciones)	Modificado	Devengado	Pagado	
	1	2	3 = (1 + 2)	4	5	
<b>1000 RECTORIA</b>	<b>\$1,709,043</b>	<b>\$229,775</b>	<b>\$1,938,818</b>	<b>\$1,938,818</b>	<b>\$1,273,952</b>	<b>\$0</b>
1001 RECTORIA	\$1,323,403	\$157,412	\$1,480,815	\$1,480,815	\$1,093,685	\$0
1002 JURIDICO	\$15,500	\$0	\$15,500	\$15,500	\$1,640	\$0
1003 PLANEACION Y EVALUACION	\$55,500	\$0	\$55,500	\$55,500	\$2,204	\$0
1004 CONTROL ESCOLAR LEARNING COMMONS	\$214,640	\$72,363	\$287,003	\$287,003	\$142,489	\$0
1005 GESTION DE CALIDAD	\$100,000	\$0	\$100,000	\$100,000	\$33,933	\$0
<b>2000 DIRECCION DE ADMINISTRACION Y FINANZAS</b>	<b>\$25,050,419</b>	<b>\$2,444,895</b>	<b>\$27,495,313</b>	<b>\$27,495,313</b>	<b>\$24,362,460</b>	<b>\$0</b>
2001 ADMINISTRACION Y FINANZAS	\$17,266,469	\$346,919	\$17,613,389	\$17,613,389	\$16,955,477	\$0
2002 RECURSOS HUMANOS	\$134,916	\$3,690	\$138,606	\$138,606	\$130,528	\$0
2003 CONTABILIDAD CAJAS	\$122,701	\$0	\$122,701	\$122,701	\$63,845	\$0
2004 PROGRAMACION Y PRESUPUESTOS	\$8,000	\$0	\$8,000	\$8,000	\$0	\$0
2005 EGRESOS Y ADQUISICIONES ALMACEN E INVENTARIOS	\$468,587	\$1,352,845	\$1,821,432	\$1,821,432	\$1,693,985	\$0
2006 TECNOLOGIAS DE LA INFORMACION Y REDES	\$9,000	\$0	\$9,000	\$9,000	\$0	\$0
2007 REDES Y TELECOMUNICACIONES	\$839,375	\$394,679	\$1,234,054	\$1,234,054	\$418,621	\$0
2008 INFRAESTRUCTURA Y SUSTENTABILIDAD	\$5,814,970	\$246,179	\$6,061,149	\$6,061,149	\$4,734,266	\$0
2009 ENFERMERIA	\$43,000	\$0	\$43,000	\$43,000	\$10,435	\$0
2010 NEXT GENERATION	\$28,400	\$96,557	\$124,957	\$124,957	\$118,829	\$0
2011 SERVICIOS GENERALES	\$315,000	\$4,025	\$319,025	\$319,025	\$236,476	\$0
<b>3000 DIRECCION ACADEMICA</b>	<b>\$10,982,482</b>	<b>\$2,968,780</b>	<b>\$13,951,262</b>	<b>\$13,951,262</b>	<b>\$13,118,912</b>	<b>\$0</b>
3001 DIRECCION ACADEMICA	\$10,380,562	\$831,584	\$11,212,145	\$11,212,145	\$10,943,618	\$0
3002 IDIOMAS	\$228,641	\$1,533,214	\$1,761,855	\$1,761,855	\$1,361,177	\$0
3003 CARRERAS TECNOLOGICAS	\$103,500	\$598,274	\$701,774	\$701,774	\$619,673	\$0
3004 CARRERAS ECONOMICO-ADMINISTRATIVAS	\$203,880	\$0	\$203,880	\$203,880	\$150,429	\$0
3005 TUTORIAS Y ASESORIA PSICOPEDAGOGICA	\$65,900	\$5,707	\$71,607	\$71,607	\$44,014	\$0
<b>4000 VINCULACION Y EXTENCION UNIVERSITARIA</b>	<b>\$681,981</b>	<b>\$12,206,775</b>	<b>\$12,888,756</b>	<b>\$12,888,756</b>	<b>\$10,644,099</b>	<b>\$0</b>
4001 VINCULACION Y EXTENCION UNIVERSITARIA	\$105,442	\$29,132	\$134,574	\$134,574	\$56,139	\$0
4002 ASUNTOS INTERNACIONALES	\$46,232	\$11,838,057	\$11,884,289	\$11,884,289	\$10,075,180	\$0
4003 DIFUSION Y PRENSA	\$21,539	\$9,435	\$30,974	\$30,974	\$17,400	\$0
4004 PROMOCIÓN Y COMUNICACIÓN	\$196,890	\$0	\$196,890	\$196,890	\$95,787	\$0
4005 ESTADIAS	\$101,279	\$0	\$101,279	\$101,279	\$50,342	\$0
4006 PARAESCOLARES	\$108,393	\$37,297	\$145,689	\$145,689	\$65,383	\$0
4007 DISEÑO GRÁFICO	\$59,206	\$27,962	\$87,168	\$87,168	\$29,795	\$0
4008 DISEÑO DIGITAL	\$28,000	\$0	\$28,000	\$28,000	\$9,237	\$0
4009 IEA- Centro de Idiomas	\$15,000	\$264,892	\$279,892	\$279,892	\$244,836	\$0
<b>Total del Gasto</b>	<b>\$38,423,925</b>	<b>\$17,850,225</b>	<b>\$56,274,150</b>	<b>\$56,274,150</b>	<b>\$49,399,422</b>	<b>\$0</b>

LIC JOSÉ ANTONIO LOERA GAYTÁN  
DIRECTOR DE ADMINISTRACION Y FINANZAS





**Cuenta Pública 2019**  
**Universidad Tecnológica el Retoño**  
**Estado Analítico del Ejercicio del Presupuesto de Egresos**  
**Clasificación Económica (por Tipo de Gasto)**  
**Del 1 de Enero al 31 de Diciembre de 2019**

Concepto	Egresos					Subejercicio
	Aprobado	Ampliaciones/ (Reducciones)	Modificado	Devengado	Pagado	
	1	2	3 = (1 + 2)	4	5	
Gasto Corriente	38,007,658	16,841,030	54,848,688	54,848,688	48,630,940	0
Gasto de Capital	416,267	1,009,195	1,425,462	1,425,462	768,482	0
Amortización de la Deuda y Disminución de Pasivos	0	0	0	0	0	0
Pensiones y Jubilaciones	0	0	0	0	0	0
Participaciones	0	0	0	0	0	0
<b>Total del Gasto</b>	<b>38,423,925</b>	<b>17,850,225</b>	<b>56,274,150</b>	<b>56,274,150</b>	<b>49,399,422</b>	<b>0</b>

\_\_\_\_\_  
 LIC JOSÉ ANTONIO LOERA GAYTÁN  
 DIRECTOR DE ADMINISTRACIÓN Y FINANZAS







CUENTA PÚBLICA 2019  
UNIVERSIDAD TECNOLÓGICA EL RETÓN  
Estado Analítico del Ejercicio del Presupuesto de Egresos  
Clasificación por Objeto del Gasto (Capítulo y Concepto)  
Del 1 de Enero al 31 de Diciembre de 2019

Concepto	Egresos					Subejercicio
	Aprobado	Ampliaciones/ (Reducciones)	Modificado	Devengado	Pagado	
	1	2	3 = (1 + 2)	4	5	6 = (3 - 4)
<b>Servicios Personales</b>	<b>24,897,973</b>	<b>0</b>	<b>24,897,973</b>	<b>24,897,972</b>	<b>24,733,040</b>	<b>0</b>
Remuneraciones al Personal de Carácter Permanente	7,245,614	0	7,245,614	7,245,614	7,245,614	0
Remuneraciones al Personal de Carácter Transitorio	7,973,613	0	7,973,613	7,973,613	7,894,671	0
Remuneraciones Adicionales y Especiales	3,424,975	90,860	3,515,835	3,515,835	3,514,822	0
Seguridad Social	3,056,742	-50,600	2,965,882	2,965,882	2,891,810	0
Otras Prestaciones Sociales y Económicas	3,197,029	0	3,197,029	3,197,029	3,186,123	0
Previsiones	0	0	0	0	0	0
Pago de Estímulos a Servidores Públicos	0	0	0	0	0	0
<b>Materiales y Suministros</b>	<b>1,653,001</b>	<b>1,393,025</b>	<b>3,046,026</b>	<b>3,046,026</b>	<b>2,062,921</b>	<b>0</b>
Materiales de Administración, Emisión de Documentos y Artículos Oficiales	653,111	1,116,295	1,769,406	1,769,406	1,237,934	0
Alimentos y Utensilios	170,013	164,468	334,481	334,481	263,441	0
Materiales Primas y Materiales de Producción y Comercialización	30,000	0	30,000	30,000	0	0
Materiales y Artículos de Construcción y de Reparación	56,991	4,025	61,016	61,016	31,854	0
Productos Químicos, Farmacéuticos y de Laboratorio	23,120	0	23,120	23,120	7,884	0
Combustibles, Lubricantes y Aditivos	258,000	0	258,000	258,000	207,432	0
Vestuario, Blancos, Prendas de Protección y Artículos Deportivos	250,181	85,351	335,532	335,532	193,942	0
Materiales y Suministros Para Seguridad	0	0	0	0	0	0
Herramientas, Refacciones y Accesorios Menores	211,584	22,889	234,473	234,473	120,435	0
<b>Servicios Generales</b>	<b>11,456,684</b>	<b>15,192,005</b>	<b>26,648,689</b>	<b>26,648,689</b>	<b>21,578,982</b>	<b>0</b>
Servicios Básicos	1,531,003	1,691	1,532,694	1,532,694	938,525	0
Servicios de Arrendamiento	1,248,425	493,937	1,742,362	1,742,362	1,730,197	0
Servicios Profesionales, Científicos, Técnicos y Otros Servicios	2,698,875	903,661	3,602,536	3,602,536	3,230,881	0
Servicios Financieros, Bancarios y Comerciales	336,661	146,306	482,967	481,967	476,947	0
Servicios de Instalación, Reparación, Mantenimiento y Conservación	3,122,622	1,316,134	4,438,756	4,438,756	3,514,811	0
Servicios de Comunicación Social y Publicidad	280,699	77,632	358,331	358,331	233,202	0
Servicios de Traslado y Viáticos	810,239	74,032	884,272	884,272	354,881	0
Servicios Oficiales	793,866	11,994,484	12,788,350	12,788,350	10,562,673	0
Otros Servicios Generales	634,295	185,128	819,423	819,423	537,065	0
<b>Transferencias, Asignaciones, Subsidios y Otras Ayudas</b>	<b>0</b>	<b>255,997</b>	<b>255,997</b>	<b>255,997</b>	<b>255,997</b>	<b>0</b>
Transferencias Internas y Asignaciones al Sector Público	0	0	0	0	0	0
Transferencias al Resto del Sector Público	0	0	0	0	0	0
Subsidios y Subvenciones	0	0	0	0	0	0
Ayudas Sociales	0	255,997	255,997	255,997	255,997	0
Pensiones y Jubilaciones	0	0	0	0	0	0
Transferencias a Fiduciarios, Mandatos y Otros Análogos	0	0	0	0	0	0
Transferencias a la Seguridad Social	0	0	0	0	0	0
Donativos	0	0	0	0	0	0
Transferencias al Exterior	0	0	0	0	0	0
<b>Bienes Muebles, Inmuebles e Intangibles</b>	<b>329,339</b>	<b>1,008,195</b>	<b>1,338,533</b>	<b>1,338,533</b>	<b>740,847</b>	<b>0</b>
Mobiliario y Equipo de Administración	213,511	965,624	1,179,135	1,179,135	637,119	0
Mobiliario y Equipo Educativo y Recreativo	26,000	0	26,000	26,000	10,802	0
Equipo e Instrumental Médico y de Laboratorio	0	0	0	0	0	0
Vehículos y Equipo de Transporte	0	0	0	0	0	0
Equipo de Defensa y Seguridad	0	0	0	0	0	0
Maquinaria, Otros Equipos y Herramientas	73,300	0	73,300	73,300	64,506	0
Activos Biológicos	0	0	0	0	0	0
Bienes Inmuebles	0	0	0	0	0	0
Activos Intangibles	16,527	43,571	60,098	60,098	28,420	0
<b>Inversión Pública</b>	<b>86,928</b>	<b>0</b>	<b>86,928</b>	<b>86,928</b>	<b>27,635</b>	<b>0</b>
Obra Pública en Bienes de Dominio Público	0	0	0	0	0	0
Obra Pública en Bienes Propios	86,928	0	86,928	86,928	27,635	0
Proyectos Productivos y Acciones de Fomento	0	0	0	0	0	0
<b>Inversiones Financieras y Otras Provisiones</b>	<b>0</b>	<b>0</b>	<b>0</b>	<b>0</b>	<b>0</b>	<b>0</b>
Inversiones Para el Fomento de Actividades Productivas	0	0	0	0	0	0
Acciones y Participaciones de Capital	0	0	0	0	0	0
Compra de Títulos y Valores	0	0	0	0	0	0
Concesión de Préstamos	0	0	0	0	0	0
Inversiones en Fideicomisos, Mandatos y Otros Análogos	0	0	0	0	0	0
Otras Inversiones Financieras	0	0	0	0	0	0
Provisiones para Contingencias y Otras Erogaciones Especiales	0	0	0	0	0	0
<b>Participaciones y Aportaciones</b>	<b>0</b>	<b>0</b>	<b>0</b>	<b>0</b>	<b>0</b>	<b>0</b>
Participaciones	0	0	0	0	0	0
Aportaciones	0	0	0	0	0	0
Convenios	0	0	0	0	0	0
<b>Deuda Pública</b>	<b>0</b>	<b>0</b>	<b>0</b>	<b>0</b>	<b>0</b>	<b>0</b>
Amortización de la Deuda Pública	0	0	0	0	0	0
Intereses de la Deuda Pública	0	0	0	0	0	0
Comisiones de la Deuda Pública	0	0	0	0	0	0
Gastos de la Deuda Pública	0	0	0	0	0	0
Costo por Coberturas	0	0	0	0	0	0
Apoyos Financieros	0	0	0	0	0	0
Ateudos de Ejercicios Fiscales Anteriores (Adelantos)	0	0	0	0	0	0
<b>Total del Gasto</b>	<b>38,423,925</b>	<b>17,850,225</b>	<b>56,274,150</b>	<b>56,274,150</b>	<b>49,399,422</b>	<b>0</b>

38423924.99

LIC. JOSÉ ANTONIO LOERA CAYTÁN  
DIRECTOR DE ADMINISTRACIÓN Y FINANZAS





**Cuenta Pública 2019**  
**Universidad Tecnológica el Retoño**  
**Estado Analítico del Ejercicio del Presupuesto de Egresos**  
**Clasificación Funcional (Finalidad y Función)**  
**Del 1 de Enero al 31 de Diciembre de 2019**


Concepto	Egresos					Subejercicio 6 = ( 3 - 4 )
	Aprobado 1	Ampliaciones/ (Reducciones) 2	Modificado 3 = ( 1 + 2 )	Devengado 4	Pagado 5	
<b>Gobierno</b>	0	0	0	0	0	0
Legislación			0			0
Justicia			0			0
Coordinación de la Política de Gobierno			0			0
Relaciones Exteriores			0			0
Asuntos Financieros y Hacendarios			0			0
Seguridad Nacional			0			0
Asuntos de Orden Público y de Seguridad Interior			0			0
Otros Servicios Generales			0			0
<b>Desarrollo Social</b>	38,423,925	17,850,225	56,274,150	56,274,150	49,399,422	0
Protección Ambiental			0			0
Vivienda y Servicios a la Comunidad			0			0
Salud			0			0
Recreación, Cultura y Otras Manifestaciones Sociales			0			0
Educación	38,423,925	17,850,225	56,274,150	56,274,150	49,399,422	0
Protección Social			0			0
Otros Asuntos Sociales			0			0
<b>Desarrollo Económico</b>	0	0	0	0	0	0
Asuntos Económicos, Comerciales y Laborales en General			0			0
Agropecuaria, Silvicultura, Pesca y Caza			0			0
Combustibles y Energía			0			0
Minería, Manufacturas y Construcción			0			0
Transporte			0			0
Comunicaciones			0			0
Turismo			0			0
Ciencia, Tecnología e Innovación			0			0
Otras Industrias y Otros Asuntos Económicos			0			0
<b>Otras no Clasificadas en Funciones Anteriores</b>	0	0	0	0	0	0
Transacciones de la Deuda Publica / Costo Financiero de la Deuda			0			0
Transferencias, Participaciones y Aportaciones entre Diferentes Niveles y Ordenes de Gobierno			0			0
Saneamiento del Sistema Financiero			0			0
Adeudos de Ejercicios Fiscales Anteriores			0			0
<b>Total del Gasto</b>	38,423,925	17,850,225	56,274,150	56,274,150	49,399,422	0

\_\_\_\_\_  
LIC JOSÉ ANTONIO LÓPERA GAYTÁN  
DIRECTOR DE ADMINISTRACIÓN Y FINANZAS









LIC JOSÉ ANTONIO LOERA GAYTÁN  
DIRECTOR DE ADMINISTRACION Y FINANZAS







Cuenta Pública 2019  
Universidad Tecnológica el Retoño  
Indicadores de Postura Fiscal  
Del 1 de Enero al 31 de Diciembre de 2019

Concepto	Estimado	Devengado	Pagado <sup>3</sup>
I. Ingresos Presupuestarios (I=1+2)	38,423,925	55,191,789	55,191,789
1. Ingresos del Gobierno de la Entidad Federativa <sup>1</sup>	38,423,925	55,191,789	55,191,789
2. Ingresos del Sector Paraestatal <sup>1</sup>	0	0	0
II. Egresos Presupuestarios (II=3+4)	38,423,925	56,274,150	49,399,422
3. Egresos del Gobierno de la Entidad Federativa <sup>2</sup>	38,423,925	56,274,150	49,399,422
4. Egresos del Sector Paraestatal <sup>2</sup>	0	0	0
III. Balance Presupuestario (Superávit o Déficit) (III = I - II)	0	-1,082,361	5,792,367

Concepto	Estimado	Devengado	Pagado <sup>3</sup>
III. Balance presupuestario (Superávit o Déficit)	0	-1,082,361	5,792,367
IV. Intereses, Comisiones y Gastos de la Deuda	0	0	0
V. Balance Primario (Superávit o Déficit) (V= III - IV)	0	-1,082,361	5,792,367

Concepto	Estimado	Devengado	Pagado <sup>3</sup>
A. Financiamiento	0	0	0
B. Amortización de la deuda	0	0	0
C. Endeudamiento ó desendeudamiento (C = A - B)	0	0	0

1. Los Ingresos que se presentan son los ingresos presupuestarios totales sin incluir los ingresos por financiamientos. Los Ingresos del Gobierno de la Entidad Federativa corresponden a los del Poder Ejecutivo, Legislativo Judicial y Autónomos


2. Los egresos que se presentan son los egresos presupuestarios totales sin incluir los egresos por amortización. Los egresos del Gobierno de la Entidad Federativa corresponden a los del Poder Ejecutivo, Legislativo, Judicial y Órganos Autónomos

3. Para Ingresos se reportan los ingresos recaudados; para egresos se reportan los egresos pagados.

LIC JOSÉ ANTONIO LOERA GAYTÁN  
DIRECTOR DE ADMINISTRACION Y FINANZAS








# Programática

CUENTA PÚBLICA  
UNIVERSIDAD TECNOLÓGICA EL RETÓN

2019





**Cuenta Pública 2019**  
**Universidad Tecnológica el Retón**  
**Gasto por Categoría Programática**  
**Del 1 de Enero al 31 de Diciembre de 2019**

Concepto	Egresos						Subejercicio
	Aprobado	Ampliaciones/ (Reducciones)	Modificado	Devengado	Pagado		
	1	2	3 = (1 + 2)	4	5	6 = (3 - 4)	
Programas	38,423,925	17,850,225	56,274,150	56,274,150	49,399,422	0	
Subsidios: Sector Social y Privado o Entidades Federativas y Municipios	0	0	0	0	0	0	
Sujetos a Reglas de Operación	0	0	0	0	0	0	
Otros Subsidios	0	0	0	0	0	0	
Desempeño de las Funciones	38,423,925	17,850,225	56,274,150	56,274,150	49,399,422	0	
Prestación de Servicios Públicos	38,423,925	17,850,225	56,274,150	56,274,150	49,399,422	0	
Provisión de Bienes Públicos	0	0	0	0	0	0	
Planeación, seguimiento y evaluación de políticas públicas	0	0	0	0	0	0	
Promoción y fomento	0	0	0	0	0	0	
Regulación y supervisión	0	0	0	0	0	0	
Funciones de las Fuerzas Armadas (Únicamente Gobierno Federal)	0	0	0	0	0	0	
Específicos	0	0	0	0	0	0	
Proyectos de Inversión	0	0	0	0	0	0	
Administrativos y de Apoyo	0	0	0	0	0	0	
Apoyo al proceso presupuestario y para mejorar la eficiencia institucional	0	0	0	0	0	0	
Apoyo a la función pública y al mejoramiento de la gestión	0	0	0	0	0	0	
Compromisos	0	0	0	0	0	0	
Obligaciones de cumplimiento de resolución jurisdiccional	0	0	0	0	0	0	
Desastres Naturales	0	0	0	0	0	0	
Obligaciones	0	0	0	0	0	0	
Pensiones y jubilaciones	0	0	0	0	0	0	
Aportaciones a la seguridad social	0	0	0	0	0	0	
Aportaciones a fondos de estabilización	0	0	0	0	0	0	
Aportaciones a fondos de inversión y reestructura de pensiones	0	0	0	0	0	0	
Programas de Gasto Federalizado (Gobierno Federal)	0	0	0	0	0	0	
Gasto Federalizado	0	0	0	0	0	0	
Participaciones a entidades federativas y municipios	0	0	0	0	0	0	
Costo financiero, deuda o apoyos a deudores y ahorradores de la banca	0	0	0	0	0	0	
Adeudos de ejercicios fiscales anteriores	0	0	0	0	0	0	
<b>Total del Gasto</b>	<b>38,423,925</b>	<b>17,850,225</b>	<b>56,274,150</b>	<b>56,274,150</b>	<b>49,399,422</b>	<b>0</b>	

LIC JOSÉ ANTONIO LOERA GAYTÁN  
DIRECTOR DE ADMINISTRACIÓN Y FINANZAS





**BIS**  
UNIVERSITIES

**Cuenta Pública 2019**

**Egresos por Programas y Proyectos de Inversión**

**Del 1 de enero al 31 de diciembre de 2019**

**(Pesos)**

**Egresos por Programas y Proyectos de Inversión**

**Ente Público:**

**UNIVERSIDAD TECNOLÓGICA EL RETÓN**

Clave	Descripción	Devengado
FAM 2016 (I007)	Fondo de Aportaciones Múltiples 2016	86,928
PFCE (S267)	Programa de Fortalecimiento a la Calidad Educativa	524,030
Total del Gasto		610,958

LIC JOSÉ ANTONIO LOERA GAYTÁN  
DIRECTOR DE ADMINISTRACION Y FINANZAS



**BIS**  
UNIVERSITIES





## Ente Público: UNIVERSIDAD TECNOLÓGICA EL RETOÑO

Clave	Descripción	Devengado
FAM 2016	Fondo de Aportaciones Múltiples 2016	86,928
	Total del Gasto	86,928

LIC JOSÉ ANTONIO LOERA GAYTÁN  
DIRECTOR DE ADMINISTRACION Y FINANZAS





**BIS**  
UNIVERSITIES

Cuenta Pública 2019  
Indicadores de Resultados  
Al 31 de diciembre de 2019  
(Pesos)

Ente Público:

UNIVERSIDAD TECNOLÓGICA EL RETOÑO



Cuarto Reporte Trimestral de avance de objetivos y metas  
de los Programas Presupuestarios 2019

### SEGUIMIENTO INDICADORES DE DESEMPEÑO DE LOS PROGRAMAS PRESUPUESTARIOS 2019

#### INTRODUCCIÓN

El Sistema de Evaluación del Desempeño permite realizar una valoración objetiva del desempeño de los programas, bajo los principios de verificación del grado de cumplimiento de metas y objetivos, con base en indicadores estratégicos y de gestión que permitan conocer el impacto social de los programas y de los proyectos.

Los Programas Presupuestarios de las Dependencias del Ejecutivo y de las Entidades del Ejecutivo, deberán ser analizados y compatibilizados por la Coordinación Estatal de Planeación y Proyectos, para que sean congruentes entre si y respondan a los objetivos prioritarios del Plan Estatal de Desarrollo del Estado y de los programas que de ésta se deriven, en los términos de las leyes aplicables.

#### OBJETIVO

- Se busca mejorar la focalización y el desempeño de las políticas y programas presupuestarios, permitiendo rendir cuentas sobre el logro de los resultados esperados y proporcionar información para la toma de decisiones correctivas para lograr los objetivos de los programas.

Nota: "Se anexa CD con la información completa".

LIC JOSÉ ANTONIO LOERA GAYTÁN  
DIRECTOR DE ADMINISTRACIÓN Y FINANZAS



**BIS**  
UNIVERSITIES

Cuenta Pública 2019  
Indicadores de Resultados  
Al 31 de diciembre de 2019  
(Pesos)

Ente Público: \_\_\_\_\_

UNIVERSIDAD TECNOLÓGICA EL RETÓN



Cuarto Reporte Trimestral de avance de objetivos y metas  
de los Programas Presupuestarios 2019

### SEGUIMIENTO INDICADORES DE DESEMPEÑO DE LOS PROGRAMAS PRESUPUESTARIOS 2019

#### INTRODUCCIÓN

El Sistema de Evaluación del Desempeño permite realizar una valoración objetiva del desempeño de los programas, bajo los principios de verificación del grado de cumplimiento de metas y objetivos, con base en indicadores estratégicos y de gestión que permitan conocer el impacto social de los programas y de los proyectos.

Los Programas Presupuestarios de las Dependencias del Ejecutivo y de las Entidades del Ejecutivo, deberán ser analizados y compatibilizados por la Coordinación Estatal de Planeación y Proyectos, para que sean congruentes entre sí y respondan a los objetivos prioritarios del Plan Estatal de Desarrollo del Estado y de los programas que de ésta se deriven, en los términos de las leyes aplicables.

#### OBJETIVO

- Se busca mejorar la focalización y el desempeño de las políticas y programas presupuestarios, permitiendo rendir cuentas sobre el logro de los resultados esperados y proporcionar información para la toma de decisiones correctivas para lograr los objetivos de los programas.

Nota: "Se anexa CD con la información completa".

LIC JOSÉ ANTONIO LOERA GAYTÁN  
DIRECTOR DE ADMINISTRACIÓN Y FINANZAS



**BIS**  
UNIVERSITIES





**CPLAP**  
COORDINACIÓN GENERAL DE  
PLANEACIÓN Y PROYECTOS  
**Contigo al 100**

## SISTEMA DE EVALUACIÓN DEL DESEMPEÑO

### EVALUACIÓN DEL PROGRAMA PRESUPUESTARIO

CUARTA EVALUACIÓN TRIMESTRAL, Octubre/Diciembre 2019

Dependencia:

Universidad Tecnológica el Retoño

Área Responsable:

Departamento de Planeación y Evaluación

Programa Presupuestario (Pp):

Programa de Vinculación y Extensión Universitaria

Ramo:

Ramo 13: Educación

Alineación Institucional:

00047

No. Programa:

06564

Ejercicio Fiscal:

2019

Indicador de Nivel: Componente

OBJETIVO DEL PROGRAMA (NIVEL FIN)	INDICADOR						% DE AVANCE INDICADOR	VALOR DE LA META ANUAL
	NOMBRE	DESCRIPCIÓN	METODO DE CÁLCULO	TIPO	SENTIDO DEL INDICADOR	DIMENSIÓN A MEDIR		
Contribuir al Gran Acuerdo Social por la Educación mediante garantizar la calidad para favorecer el logro educativo de los estudiantes.	1. Porcentaje anual de alumnos en Movilidad Internacional	Alumnos que participan en la Movilidad Internacional cursando algún cuatrimestre o materia en el extranjero.	(Número de alumnos en movilidad / Número de alumnos inscritos)*100	Estratégico	Ascendente	c. Calidad	75.00	5.3%
Resumen Narrativo del Componente								
C1. Alumnos en movilidad								

#### CALIFICACIÓN - RESULTADO DE CRITERIOS DEL INDICADOR

Cantidad	Relevancia	Economía	Monitoreable	Adecuado	Aportación Marginal	Total
5	5	4	4	4	4	
El indicador abona al cumplimiento del objetivo del Programa.	El indicador muestra la medición apertura y congruente con el objetivo del programa.	El indicador muestra la medición económica adecuada de la inversión ejercida para alcanzar el cumplimiento de las actividades realizadas.	Los ind describen la conveniencia del tiempo y lugar en que se realizan las acciones del programa de forma adecuada, en relación a la inv ejercida.	El indicador muestra coherencia entre los aspectos más importantes del objeto sustento a las actividades realizadas.	El indicador y el objetivo muestran con claridad los servicios y acciones que se desarrollan en el programa.	26

#### ASM conforme a la Evaluación

El recargo total anual ejercido, supera el monto publicado en el Presupuesto de Egresos 2019 debido a errores de captura en el método de inversión.

El indicador no alcanzó la meta anual programada (llegó a un 75%).

Como aspecto destacable de mejora se sugiere solicitar en tiempo y forma a CPLAP la apertura del módulo para su conexión previo al periodo de evaluaciones, así como justificar al por qué el indicador no alcanzó la meta anual programada.

Nota: La medición de cada criterio puede ser calificada en una escala de 1 a 5 (donde el 5 es la mejor calificación). Para que una observación al indicador deberá tener una puntuación mínima de 16 puntos.

Mtro. Víctor Eduardo Guerra Ruiz Esparza

Director General de Planeación y Evaluación Institucional de la  
Coordinación General de Planeación y Proyectos

M.A.N. Fernando Tadeo Rodríguez

Responsable del Seguimiento del Indicador



CPLAP  
COORDINACIÓN GENERAL DE  
PLANEACIÓN Y PROYECTOS

Contigo al 100

## SISTEMA DE EVALUACIÓN DEL DESEMPEÑO

### EVALUACIÓN DEL PROGRAMA PRESUPUESTARIO

CUARTA EVALUACIÓN TRIMESTRAL, Octubre/Diciembre 2019

Nombre de la Actividad: 1.1.- Publicación de las convocatorias de Movilidad

Indicador: Porcentaje de convocatorias publicadas

Unidad de Medida: Convocatorias

META ANUAL	PROGRAMADO				AVANCE DE LAS METAS				REALIZADO			
	1°	2°	3°	4°	1°	2°	3°	4°	1°	2°	3°	4°
9	3	6	9	9	3	6	9	9				

Nombre de la Actividad: 1.2.- Registro de los alumnos en el programa de Movilidad.

Indicador: Porcentaje de alumnos registrados para el programa de Movilidad.

Unidad de Medida: Alumnos

META ANUAL	PROGRAMADO				AVANCE DE LAS METAS				REALIZADO			
	1°	2°	3°	4°	1°	2°	3°	4°	1°	2°	3°	4°
180	53	175	180	180	6	32	90	90				

Mtro. Victor Eduardo Guerra Ruiz Esparza

Director General de Planeación y Evaluación Institucional de la  
Coordinación General de Planeación y Proyectos



BIS  
UNIVERSITIES

M.A.N. Fernando Jadeo Rodriguez  
Responsable del Seguimiento del Indicador



CPLAP  
COORDINACIÓN GENERAL DE  
PLANEACIÓN Y PROYECTOS

Contigo al 100

## SISTEMA DE EVALUACIÓN DEL DESEMPEÑO

EVALUACIÓN DEL PROGRAMA PRESUPUESTARIO

CUARTA EVALUACIÓN TRIMESTRAL. Octubre/Diciembre 2019



BIS  
UNIVERSITIES

Mtro. Victor Eduardo Guerra Ruiz Esparza

Director General de Planeación y Evaluación Institucional de la  
Coordinación General de Planeación y Proyectos

M. A. E. Fernando Tadeo Rodriguez

Responsable del Seguimiento del Indicador





**CPLAP**  
COORDINACIÓN GENERAL DE  
PLANEACIÓN Y PROYECTOS  
**Contigo al 100**

## SISTEMA DE EVALUACIÓN DEL DESEMPEÑO

EVALUACIÓN DEL PROGRAMA PRESUPUESTARIO

CUARTA EVALUACIÓN TRIMESTRAL. Octubre/Diciembre 2019

Dependencia: Universidad Tecnológica el Retoño  
Área Responsable: Departamento de Planeación y Evaluación  
Programa Presupuestario (Pp): Programa de Vinculación y Extensión Universitaria  
Ramo: Ramo 13: Educación Alineación Institucional: 00047 No. Programa: 06564 Ejercicio Fiscal: 2019

Indicador de Nivel: Componente

OBJETIVO DEL PROGRAMA (NIVEL FIN)	INDICADOR						% DE AVANCE INDICADOR	VALOR DE LA META ANUAL
	NOMBRE	DESCRIPCIÓN	MÉTODO DE CÁLCULO	TIPO	SENTIDO DEL INDICADOR	DIMENSIÓN A MEDIR		
Contribuir al Gran Acuerdo Social por la Educación mediante garantizar la calidad para favorecer el logro educativo de los estudiantes.	2. Porcentaje de estudiantes en actividades deportivas y culturales.	Mide el número de alumnos que toman actividades Extracurriculares.	(Número de alumnos en actividades Deportivas y Culturales / Número de alumnos inscritos)*100	Gestión	Ascendente	c. Calidad	198.06	20%
<b>Resumen Narrativo del Componente</b>								
C2. Alumnos con actividades deportivas y culturales								

### CALIFICACIÓN - RESULTADO DE CRITERIOS DEL INDICADOR

Ciudad	Relevancia	Economía	Monitoreable	Adecuado	Aportación Marginal	Total
5	5	4	4	4	4	
El indicador abona al cumplimiento del objetivo del Programa.	El indicador muestra la medición oportuna y congruente con el objetivo del programa	El indicador muestra la medición económica adecuada de la inversión ejercida para alcanzar el cumplimiento de las actividades realizadas.	Los end describen la convergencia del tiempo y lugar en que se realizan las acciones del programa de forma adecuada, en relación a la inv ejercida.	El indicador muestra coherencia entre los aspectos más importantes del objetivo conforme a las actividades realizadas.	El indicador y el objetivo muestran con claridad los servicios y acciones que se desarrollan en el programa.	26

### ASM conforme a la Evaluación

El recurso total anual ejercido, supera el monto publicado en el Presupuesto de Egresos 2019 debido a errores de captura en el módulo de inversión.


El indicador duplicó la meta anual programada llegó a un 198%.

Como aspecto susceptible de mejora se sugiere solicitar en tiempo y forma a CPLAP la apertura del módulo para su corrección previo al periodo de evaluaciones, así como justificar el por qué el indicador duplicó la meta anual programada.

Nota: La medición de cada criterio puede ser calificada en una escala de 1 a 5 (siendo el 5 el de mejor calificación) Para que sea seleccionado el indicador deberá tener una puntuación mínima de 18 puntos.

**Mtro. Víctor Eduardo Guerra Ruiz Esparza**

Director General de Planeación y Evaluación Institucional de la  
Coordinación General de Planeación y Proyectos



**M.A.E. Fernando Tadeo Rodríguez**

Responsable del Seguimiento del Indicador



CPLAP  
COORDINACIÓN GENERAL DE  
PLANEACIÓN Y PROYECTOS

Contigo al 100

## SISTEMA DE EVALUACIÓN DEL DESEMPEÑO

EVALUACIÓN DEL PROGRAMA PRESUPUESTARIO

CUARTA EVALUACIÓN TRIMESTRAL: Octubre/Diciembre 2019

Nombre de la Actividad: 2.1.- Publicación de la convocatoria para las actividades extracurriculares.

Indicador: Porcentaje de convocatorias para actividades extracurriculares publicadas.

Unidad de Medida: Convocatorias

META ANUAL	AVANCE DE LAS METAS							
	PROGRAMADO				REALIZADO			
	1°	2°	3°	4°	1°	2°	3°	4°
3	1	2	3	3	1	2	3	3

Nombre de la Actividad: 2.2.- Registro de los alumnos en las actividades extracurriculares.

Indicador: Porcentaje de alumnos inscritos en las actividades extracurriculares.

Unidad de Medida: Alumnos

META ANUAL	AVANCE DE LAS METAS							
	PROGRAMADO				REALIZADO			
	1°	2°	3°	4°	1°	2°	3°	4°
180	29	178	180	180	45	178	533	533

Mtro. Victor Eduardo Guerra Ruiz Esparza

Director General de Planeación y Evaluación Institucional de la  
Coordinación General de Planeación y Proyectos



M.A.E. Fernando Jado Rodríguez  
Responsable del Seguimiento del Indicador



Cuenta pública 2019  
Indicadores de resultados  
Al 31 de diciembre del 2019  
(Pesos)

Ente público: Universidad Tecnológica el Retoño



**CPLAP**  
COORDINACIÓN GENERAL DE  
PLANEACIÓN Y PROYECTOS

**Contigo al 100**

## SISTEMA DE EVALUACIÓN DEL DESEMPEÑO

EVALUACIÓN DEL PROGRAMA PRESUPUESTARIO

CUARTA EVALUACIÓN TRIMESTRAL. Octubre/Diciembre 2019

**Mtro. Victor Eduardo Guerra Ruiz Esparza**

Director General de Planeación y Evaluación Institucional de la  
Coordinación General de Planeación y Proyectos



**M.A.E. Fernando Tadeo Rodríguez**

Responsable del Seguimiento del Indicador





**CPLAP**  
COORDINACIÓN GENERAL DE  
PLANEACIÓN Y PROYECTOS  
**Contigo al 100**

## SISTEMA DE EVALUACIÓN DEL DESEMPEÑO

### EVALUACIÓN DEL PROGRAMA PRESUPUESTARIO

CUARTA EVALUACIÓN TRIMESTRAL. Octubre/Diciembre 2019

Dependencia: Universidad Tecnológica el Retoño  
Área Responsable: Departamento de Planeación y Evaluación  
Programa Presupuestario (Pp): Programa Académico  
Ramo: Ramo 13: Educación Alineación Institucional: 00047 No. Programa: 06563 Ejercicio Fiscal: 2019

Indicador de Nivel: Componente

OBJETIVO DEL PROGRAMA (NIVEL FN)	INDICADOR						% DE AVANCE INDICADOR	VALOR DE LA META ANUAL
	NOMBRE	DESCRIPCIÓN	MÉTODO DE CÁLCULO	TIPO	SENTIDO DEL INDICADOR	DIMENSIÓN A MEDIR		
Contribuir al Gran Acuerdo Social por la Educación mediante garantizar la calidad para favorecer el logro educativo de los estudiantes.	3. Porcentaje de maestros certificados en Dominio de Idioma (B2 - C1)	Son los profesores de asignatura y tiempo completo adscritos a la Universidad Tecnológica del Retoño certificados en el idioma Inglés ya sea en el nivel B2 o C1.	(Total de profesores con certificado de dominio de idioma (B2 o C1) / Total de profesores adscritos a la Universidad) * 100	Gestión	Ascendente	c. Calidad	123.08	100%
Resumen Narrativo del Componente:								
C3. Maestros certificados.								

#### CALIFICACIÓN - RESULTADO DE CRITERIOS DEL INDICADOR

Claridad	Relevancia	Economía	Monitoreable	Adecuado	Aportación Marginal	Total
5	5	5	5	5	5	
El indicador aporta al cumplimiento del objetivo del Programa.	El indicador muestra la medición oportuna y congruente con el objetivo del programa.	El indicador es apropiado para cuantificar los recursos (programado y ejercido) utilizados para cumplir el objetivo del Programa.	El indicador permite medir el cumplimiento del objetivo en tiempo y forma según su dimensión de forma congruente (Inversión Meta y población objetivo).	El indicador es apropiado para medir el grado de cumplimiento del objetivo del Programa de acuerdo a los resultados alcanzados.	El indicador es apropiado para medir los atributos de los servicios entregados por el Programa.	30

#### ASM conforme a la Evaluación

El recurso total anual ejercido, supera al monto publicado en el Presupuesto de Egresos 2019 debido a que se recaudaron más ingresos propios de lo presupuestado y se recibe PFCE por concepto de canon.  
El indicador alcanzó una meta anual de 118%, pero por la naturaleza del indicador se considera positivo.  
Como aspecto susceptible de mejora se solicita justificar el por qué se rebasó la meta anual programada.  
Nota: La medición de cada criterio puede ser calificada en una escala de 1 a 5 (donde el 5 es el de mejor calificación). Para que una seleccionado el indicador deberá tener una puntuación superior de 18 puntos.

**Mtro. Víctor Eduardo Guerra Ruiz Esparza**  
Director General de Planeación y Evaluación Institucional de la  
Coordinación General de Planeación y Proyectos

**M.A.E. Fernando Tadeo Rodríguez**  
Responsable del Seguimiento del Indicador



CPLAP  
COORDINACIÓN GENERAL DE  
PLANEACIÓN Y PROYECTOS

Contigo al 100

## SISTEMA DE EVALUACIÓN DEL DESEMPEÑO

EVALUACIÓN DEL PROGRAMA PRESUPUESTARIO

CUARTA EVALUACIÓN TRIMESTRAL. Octubre/Diciembre 2019

Nombre de la Actividad: 3.1.- Aplicación del examen ITEP a todo el personal docente

Indicador: Porcentaje de profesoras que presentan examen y obtienen calificación B2 o C1

Unidad de Medida: Profesor

META ANUAL	AVANCE DE LAS METAS							
	PROGRAMADO				REALIZADO			
	1°	2°	3°	4°	1°	2°	3°	4°
65	50	50	65	65	85	50	80	80

Mtro. Victor Eduardo Guerra Ruiz Esparza

Director General de Planeación y Evaluación Institucional de la  
Coordinación General de Planeación y Proyectos



M.A.E. Fernando Tadeo Rodriguez  
Responsable del Seguimiento del Indicador



CPLAP  
COORDINACIÓN GENERAL DE  
PLANEACIÓN Y PROYECTOS

Contigo al 100

## SISTEMA DE EVALUACIÓN DEL DESEMPEÑO

EVALUACIÓN DEL PROGRAMA PRESUPUESTARIO

CUARTA EVALUACIÓN TRIMESTRAL, Octubre/Diciembre 2019

Mtro. Victor Eduardo Guerra Ruiz Esparza

Director General de Planeación y Evaluación Institucional de la  
Coordinación General de Planeación y Proyectos



BIS  
UNIVERSITIES

M.A.E. Fernando Tadeo Rodríguez

Responsable del Seguimiento del Indicador





CPLAP  
COORDINACIÓN GENERAL DE  
PLANEACIÓN Y PROYECTOS  
Contigo al 100

## SISTEMA DE EVALUACIÓN DEL DESEMPEÑO

### EVALUACIÓN DEL PROGRAMA PRESUPUESTARIO

CUARTA EVALUACIÓN TRIMESTRAL, Octubre/Diciembre 2019

Dependencia: Universidad Tecnológica el Retoño  
Área Responsable: Departamento de Planeación y Evaluación  
Programa Presupuestario (Pp): Programa Académico  
Ramo: Ramo 13: Educación Alineación Institucional: 00047 No. Programa: 06563 Ejercicio Fiscal: 2019

Indicador de Nivel: Componente

OBJETIVO DEL PROGRAMA (NIVEL FIN)	INDICADOR						% DE AVANCE INDICADOR	VALOR DE LA META ANUAL
	NOMBRE	DESCRIPCIÓN	METODO DE CALCULO	TIPO	SENTIDO DEL INDICADOR	DIMENSION A MEDIR		
Contribuir al Gran Acuerdo Social por la Educación mediante garantizar la calidad para favorecer el logro educativo de los estudiantes.	2. Porcentaje de Profesores de Asignatura con Posgrado	Son los profesores de asignatura adscritos a la Universidad Tecnológica del Retoño que tienen posgrado.	(Total de Profesores de asignatura con posgrado / Total de Profesores de asignatura) * 100	Gestión	Ascendente	c. Calidad	115.97	40%
Resumen Narrativo del Componente								
C2. Profesores de asignatura con Posgrado.								

#### CALIFICACIÓN - RESULTADO DE CRITERIOS DEL INDICADOR

Claridad	Relevancia	Economía	Monitoreable	Adecuado	Aportación Marginal	Total
S	S	S	S	S	S	
El indicador abarca el cumplimiento del objetivo del Programa.	El indicador muestra la medición oportuna y congruente con el objetivo del programa.	El indicador es apropiado para cuantificar los recursos (programados y ejecutados) utilizados para cumplir el objetivo del Programa.	El indicador permite medir el cumplimiento del objetivo en tiempo y forma según su dimensión de forma congruente (Inversión, Meta y producción objetivo).	El indicador es apropiado para medir el grado de cumplimiento del objetivo del Programa de acuerdo a los resultados alcanzados.	El indicador es apropiado para medir los atributos de los servicios entregados por el Programa.	30

#### ASM conforme a la Evaluación

El recurso total anual ejercido, supera el monto publicado en el Presupuesto de Egresos 2019 debido a que se recaudan mas ingresos propios de la presupuestado y se recibe Programa de Fortalecimiento para la Calidad Educativa por concepto de convenio.  
El indicador alcanzó una meta anual de 116%, pero por la naturaleza del indicador se considera positivo.  
Como aspecto susceptible de mejora se solicita justificar el por qué se rebasó la meta anual programada.  
Nota: La medición de cada criterio puede ser calificada en una escala de 1 a 5 (donde el 5 es el de mejor calificación). Para que sea seleccionado el indicador deberá tener una puntuación mínima de 18 puntos.

Mtro. Victor Eduardo Guerra Ruiz Esparza

Director General de Planeación y Evaluación Institucional de la  
Coordinación General de Planeación y Proyectos

M.A.E. Fernando Tadeo Rodríguez

Responsable del Seguimiento del Indicador



**CPLAP**  
COORDINACIÓN GENERAL DE  
PLANEACIÓN Y PROYECTOS  
**Contigo al 100**

## SISTEMA DE EVALUACIÓN DEL DESEMPEÑO

### EVALUACIÓN DEL PROGRAMA PRESUPUESTARIO

CUARTA EVALUACIÓN TRIMESTRAL. Octubre/Diciembre 2019

Nombre de la Actividad: 2.1.- Selección de solicitudes de docentes con posgrado

Indicador: Porcentaje de solicitudes aceptadas

Unidad de Medida: Solicitudes

META ANUAL	AVANCE DE LAS METAS							
	PROGRAMADO				REALIZADO			
	1°	2°	3°	4°	1°	2°	3°	4°
25	40	31	25	25	47	35	29	29

Mtro. Victor Eduardo Guerra Ruiz Esparza

Director General de Planeación y Evaluación Institucional de la  
Coordinación General de Planeación y Proyectos



M.A.E. Fernando Jaseo Rodriguez

Responsable del Seguimiento del Indicador



**BIS**  
UNIVERSITIES

Cuenta pública 2019  
Indicadores de resultados  
Al 31 de diciembre del 2019  
(Pesos)

Ente público: Universidad Tecnológica el Retoño



**CPLAP**  
COORDINACIÓN GENERAL DE  
PLANEACIÓN Y PROYECTOS

**Contigo al 100**

## SISTEMA DE EVALUACIÓN DEL DESEMPEÑO

EVALUACIÓN DEL PROGRAMA PRESUPUESTARIO

CUARTA EVALUACIÓN TRIMESTRAL: Octubre/Diciembre 2019

**Mtro. Victor Eduardo Guerra Ruiz Esparza**

Director General de Planeación y Evaluación Institucional de la  
Coordinación General de Planeación y Proyectos



**BIS**  
UNIVERSITIES

**M.A.E. Fernando Tadeo Rodríguez**

Responsable del Seguimiento del Indicador





**CPLAP**  
COORDINACIÓN GENERAL DE  
PLANEACIÓN Y PROYECTOS  
**Contigo al 100**

## SISTEMA DE EVALUACIÓN DEL DESEMPEÑO

### EVALUACIÓN DEL PROGRAMA PRESUPUESTARIO

CUARTA EVALUACIÓN TRIMESTRAL: Octubre/Diciembre 2019

Dependencia: Universidad Tecnológica el Retoño  
Área Responsable: Departamento de Planeación y Evaluación  
Programa Presupuestario (Pp): Programa Académico  
Ramo: Ramo 13: Educación Alineación Institucional: 00047 No. Programa: 06563 Ejercicio Fiscal: 2019

Indicador de Nivel: Componente

OBJETIVO DEL PROGRAMA (NIVEL FIN)	INDICADOR						% DE AVANCE INDICADOR	VALOR DE LA META ANUAL
	NOMBRE	DESCRIPCIÓN	MÉTODO DE CÁLCULO	TIPO	SENTIDO DEL INDICADOR	DIMENSIÓN A MEDIR		
Contribuir al Gran Acuerdo Social por la Educación mediante garantizar la calidad para favorecer el logro educativo de los estudiantes.	1. Porcentaje de Profesores de Tiempo Completo con Posgrado	Son los profesores de Tiempo Completo adscritos a la Universidad Tecnológica del Retoño que tienen posgrado.	(Total de Profesores de tiempo completo con posgrado / Total de Profesores de tiempo completo) * 100	Estratégico	Ascendente	c. Calidad	100.00	100%
<b>Resumen Narrativo del Componente</b>								
C1. Profesores de tiempo completo con posgrado.								

#### CALIFICACIÓN - RESULTADO DE CRITERIOS DEL INDICADOR

Claridad	Relevancia	Economía	Monitoreable	Adecuado	Aportación Marginal	Total
5	5	5	5	5	5	
El indicador abona al cumplimiento del objetivo del Programa.	El indicador muestra la medición oportuna y congruente con el objetivo del programa	El indicador es apropiado para cuantificar los recursos (programado y ejercido) utilizados para cumplir el objetivo del Programa.	El indicador permite medir el cumplimiento del objetivo en tiempo y forma según su dimensión de forma congruente (Inversión, Meta y población objetivo)	El indicador es apropiado para medir el grado de cumplimiento del objetivo del Programa de acuerdo a los resultados alcanzados.	El indicador es apropiado para medir los atributos de los servicios entregados por el Programa.	30

#### ASM conforme a la Evaluación

El recurso total anual ejercido, supera el monto publicado en el Presupuesto de Egresos 2019 debido a que se recaudaron más ingresos propios de lo presupuestado y se recibe PFCE por concepto de calificación.

Nota: La medición de cada criterio puede ser calificada en una escala de 1 a 5 (donde el 5 es la mejor calificación). Para que sea seleccionado el indicador deberá tener una puntuación máxima de 16 puntos.

**Mtro. Victor Eduardo Guerra Ruiz Esparza**

Director General de Planeación y Evaluación Institucional de la  
Coordinación General de Planeación y Proyectos

**M.A.E. Fernando Tadeo Rodríguez**

Responsable del Seguimiento del Indicador



**CPLAP**  
COORDINACIÓN GENERAL DE  
PLANEACIÓN Y PROYECTOS

**Contigo al 100**

## SISTEMA DE EVALUACIÓN DEL DESEMPEÑO

EVALUACIÓN DEL PROGRAMA PRESUPUESTARIO

CUARTA EVALUACIÓN TRIMESTRAL: Octubre/Diciembre 2019

Nombre de la Actividad: 1.1.- Elaboración de convocatoria para contratación

Indicador: Porcentaje de convocatorias publicadas

Unidad de Medida: Convocatorias

META ANUAL	AVANCE DE LAS METAS							
	PROGRAMADO				REALIZADO			
	1º	2º	3º	4º	1º	2º	3º	4º
17	15	16	17	17	15	16	17	17

Mtro. Victor Eduardo Guerra Ruiz Esparza

Director General de Planeación y Evaluación Institucional de la  
Coordinación General de Planeación y Proyectos



**BIS**  
UNIVERSITIES

M.A.E. Fernando Tapero Rodríguez  
Responsable del Seguimiento del Indicador



CPLAP  
COORDINACIÓN GENERAL DE  
PLANEACIÓN Y PROYECTOS

Contigo al 100

## SISTEMA DE EVALUACIÓN DEL DESEMPEÑO

EVALUACIÓN DEL PROGRAMA PRESUPUESTARIO

CUARTA EVALUACIÓN TRIMESTRAL. Octubre/Diciembre 2019

Mtro. Victor Eduardo Guerra Ruiz Esparza

Director General de Planeación y Evaluación Institucional de la  
Coordinación General de Planeación y Proyectos



M.A.N. Fernando Tadeo Rodriguez

Responsable del Seguimiento del Indicador





CPLAP  
COORDINACIÓN GENERAL DE  
PLANEACIÓN Y PROYECTOS

Contigo al 100

## SISTEMA DE EVALUACIÓN DEL DESEMPEÑO

### EVALUACIÓN DEL PROGRAMA PRESUPUESTARIO

CUARTA EVALUACIÓN TRIMESTRAL: Octubre/Diciembre 2019

Dependencia: Universidad Tecnológica el Retoño

Área Responsable: Departamento de Planeación y Evaluación

Programa Presupuestario (Pp): Programa de Infraestructura y Mantenimiento

Ramo: Ramo 13: Educación Alineación Institucional: 00048 No. Programa: 06565 Ejercicio Fiscal: 2019

Indicador de Nivel: Componente

OBJETIVO DEL PROGRAMA (NIVEL FIN)	INDICADOR						% DE AVANCE INDICADOR	VALOR DE LA META ANUAL
	NOMBRE	DESCRIPCIÓN	MÉTODO DE CÁLCULO	TIPO	SENTIDO DEL INDICADOR	DIMENSIÓN A MEDIR		
Contribuir al Gran Acuerdo Social por la Educación mediante garantizar la calidad para favorecer el logro educativo de los estudiantes.	2. Porcentaje de avance en reparaciones continuas y programadas a mobiliario, equipo e infraestructura	Mide las actividades de reparación y mantenimiento realizadas a equipo, mobiliario e infraestructura de la Universidad.	(Actividades de reparación y mantenimiento realizadas / Actividades de reparación y mantenimiento programadas)*100	Gestión	Ascendente	s. Eficiencia	89.16	100%
<b>Resumen Narrativo del Componente</b>								
C2. Mobiliario, equipo e infraestructura reparados.								

#### CALIFICACIÓN - RESULTADO DE CRITERIOS DEL INDICADOR

Claridad	Relevancia	Economía	Monitoreable	Adecuado	Aportación Marginal	Total
5	5	5	5	5	4	
El indicador aporta al cumplimiento del objetivo del Programa.	El indicador muestra la medición oportuna y congruente con el objetivo del programa.	El indicador es apropiado para cuantificar los recursos (programado y ejercido) utilizados para cumplir el objetivo del Programa.	El indicador permite medir el cumplimiento del objetivo en tiempo y forma según su dimensión de forma congruente (Inversión, Meta y producción objetivo).	El indicador es apropiado para medir el grado de cumplimiento del objetivo del Programa de acuerdo a los resultados alcanzados.	El indicador y el objetivo muestran con claridad los servicios y acciones que se desarrollan en el programa.	29

#### ASM conforme a la Evaluación

El recurso total anual ejercido, supera el monto publicado en el Presupuesto de Egresos 2019 debido a:  
1. Se recaudó más ingreso propio de lo estimado.  
2. Debido a la apertura del Programa de Unidad de Movilidad Internacional se ejercieron recursos Federales para los gastos de operación.  
En el rubro de beneficiarios a partir del mes de junio no se desglosaron en hombres y mujeres.  
El indicador no alcanzó el 100% de su meta anual programada.  
Como aspecto susceptible de mejora se sugiere:

Mtro. Victor Eduardo Guerra Ruiz Esparza

Director General de Planeación y Evaluación Institucional de la  
Coordinación General de Planeación y Proyectos



BIS  
UNIVERSITIES

M.A.N. Fernando Tadeo Rodríguez

Responsable del Seguimiento del Indicador



Cuenta pública 2019  
Indicadores de resultados  
Al 31 de diciembre del 2019  
(Pesos)  
Ente público: Universidad Tecnológica el Retoño



CPLAP  
COORDINACIÓN GENERAL DE  
PLANEACIÓN Y PROYECTOS

Contigo al 100

## SISTEMA DE EVALUACIÓN DEL DESEMPEÑO

EVALUACIÓN DEL PROGRAMA PRESUPUESTARIO

CUARTA EVALUACIÓN TRIMESTRAL: Octubre/Diciembre 2019

*Nota: La medición de cada criterio puede ser calificada en una escala de 1 a 5 (siendo el 5 el de mejor calificación). Para que sea seleccionado el indicador deberá tener una puntuación mínima de 18 puntos.*

Mtro. Victor Eduardo Guerra Ruiz Esparza

Director General de Planeación y Evaluación Institucional de la  
Coordinación General de Planeación y Proyectos



M.A.N. Fernando Jairo Rodríguez

Responsable del Seguimiento del Indicador



**CPLAP**  
COORDINACIÓN GENERAL DE  
PLANEACIÓN Y PROYECTOS  
**Contigo al 100**

## SISTEMA DE EVALUACIÓN DEL DESEMPEÑO

### EVALUACIÓN DEL PROGRAMA PRESUPUESTARIO

CUARTA EVALUACIÓN TRIMESTRAL: Octubre/Diciembre 2019

Nombre de la Actividad: 2.1.- Realización de actividades de mantenimiento preventivo

Indicador: Porcentaje de reparaciones realizadas

Unidad de Medida: Mantenimiento

META ANUAL	PROGRAMADO					AVANCE DE LAS METAS					REALIZADO			
	1°	2°	3°	4°	5°	1°	2°	3°	4°	5°	1°	2°	3°	4°
79	47	55	67	79		47	55	66	72					

Nombre de la Actividad: 2.2.- Realización de actividades de mantenimiento correctivo.

Indicador: Porcentaje de mantenimientos correctivos realizados.

Unidad de Medida: Mantenimiento

META ANUAL	PROGRAMADO					AVANCE DE LAS METAS					REALIZADO			
	1°	2°	3°	4°	5°	1°	2°	3°	4°	5°	1°	2°	3°	4°
78	48	54	66	78		48	54	66	68					

Mtro. Victor Eduardo Guerra Ruiz Esparza

Director General de Planeación y Evaluación Institucional de la  
Coordinación General de Planeación y Proyectos



M.A.N. Fernando Tadeo Rodríguez

Responsable del Seguimiento del Indicador



CPLAP  
COORDINACIÓN GENERAL DE  
PLANEACIÓN Y PROYECTOS

Contigo al 100

## SISTEMA DE EVALUACIÓN DEL DESEMPEÑO

EVALUACIÓN DEL PROGRAMA PRESUPUESTARIO

CUARTA EVALUACIÓN TRIMESTRAL. Octubre/Diciembre 2019



BIS  
UNIVERSITIES



Mtro. Victor Eduardo Guerra Ruiz Esparza

Director General de Planeación y Evaluación Institucional de la  
Coordinación General de Planeación y Proyectos

M.A.N. Fernando Tadeo Rodriguez

Responsable del Seguimiento del Indicador





**CPLAP**  
COORDINACIÓN GENERAL DE  
PLANEACIÓN Y PROYECTOS  
**Contigo al 100**

## SISTEMA DE EVALUACIÓN DEL DESEMPEÑO

### EVALUACIÓN DEL PROGRAMA PRESUPUESTARIO

CUARTA EVALUACIÓN TRIMESTRAL, Octubre/Diciembre 2019

Dependencia: Universidad Tecnológica el Retoño

Área Responsable: Departamento de Planeación y Evaluación

Programa Presupuestario (Pp): Programa de Infraestructura y Mantenimiento

Ramo: Ramo 13: Educación Alineación Institucional: 00048 No. Programa: 06565 Ejercicio Fiscal: 2019

Indicador de Nivel: Componente

OBJETIVO DEL PROGRAMA (NIVEL FIN)	INDICADOR						% DE AVANCE INDICADOR	VALOR DE LA META ANUAL
	NOMBRE	DESCRIPCIÓN	MÉTODO DE CÁLCULO	TIPO	SENTIDO DEL INDICADOR	DIMENSIÓN A MEDIR		
Contribuir al Gran Acuerdo Social por la Educación mediante garantizar la calidad para favorecer el logro educativo de los estudiantes.	1. Porcentaje de avance en la ejecución del Plan de Mantenimiento Preventivo	Mide aquellas actividades de mantenimiento preventivo autorizadas y ejecutadas por el Departamento responsable.	(Actividades realizadas / Actividades programadas) *100	Gestión	Ascendente	b. Eficiencia	97.62	100%
<b>Resumen Narrativo del Componente</b>								
C1. Plan de Mantenimiento preventivo ejecutado.								

#### CALIFICACIÓN - RESULTADO DE CRITERIOS DEL INDICADOR

Cantidad	Relevancia	Economía	Monitoreable	Adecuado	Aportación Marginal	Total
5	5	5	5	5	4	
El indicador atona al cumplimiento del objetivo del Programa.	El indicador muestra la medición oportuna y congruente con el objetivo del programa.	El indicador es apropiado para cuantificar los recursos (programado y ejercido) utilizados para cumplir el objetivo del Programa.	El indicador permite medir el cumplimiento del objetivo en tiempo y forma según su dimensión en forma congruente (Inversión/Meta y población objetivo).	El indicador es apropiado para medir el grado de cumplimiento del objetivo del Programa de acuerdo a los resultados alcanzados.	El indicador y el objetivo muestran con claridad los servicios y acciones que se desarrollan en el programa.	29

#### ASM conforme a la Evaluación

El recurso total anual ejercido, supera el monto publicado en el Presupuesto de Egresos 2019 debido a:

- Se recaudó más ingreso propio de lo estimado.
- Debido a la apertura del Programa de Unidad de Movilidad Internacional se ejercieron recursos Federales para los gastos de operación.

En el módulo de beneficiarios a partir del mes de junio no se desglosaron en hombres y mujeres.

El indicador no alcanzó el 100% de su meta anual programada.

Como aspecto susceptible de mejora se sugiere dos:

Mtro. Victor Eduardo Guerra Ruiz Esparza

Director General de Planeación y Evaluación Institucional de la  
Coordinación General de Planeación y Proyectos

M.A.N. Fernando Tadeo Rodriguez

Responsable del Seguimiento del Indicador



CPLAP  
COORDINACIÓN GENERAL DE  
PLANEACIÓN Y PROYECTOS

Contigo al 100

## SISTEMA DE EVALUACIÓN DEL DESEMPEÑO

EVALUACIÓN DEL PROGRAMA PRESUPUESTARIO

CUARTA EVALUACIÓN TRIMESTRAL, Octubre/Diciembre 2019

*Nota: La medición de cada criterio puede ser calificada en una escala de 1 a 5 (siendo el 5 el de mejor calificación). Para que sea seleccionado el indicador deberá tener una puntuación mínima de 16 puntos.*



BIS  
UNIVERSITIES



Mtro. Victor Eduardo Guerra Ruiz Esparza

Director General de Planeación y Evaluación Institucional de la

M.A.N. Fernando Tadeo Rodríguez  
Responsable del Seguimiento del Indicador



CPLAP  
COORDINACIÓN GENERAL DE  
PLANEACIÓN Y PROYECTOS  
**Contigo al 100**

## SISTEMA DE EVALUACIÓN DEL DESEMPEÑO

### EVALUACIÓN DEL PROGRAMA PRESUPUESTARIO

CUARTA EVALUACIÓN TRIMESTRAL. Octubre/Diciembre 2019

Nombre de la Actividad: 1.1.- Elaboración de lista de actividades en base a las solicitudes de mantenimiento requeridas.

Indicador: Porcentaje de actividades realizadas

Unidad de Medida: Actividad

META ANUAL	PROGRAMADO				AVANCE DE LAS METAS			
	1°	2°	3°	4°	1°	2°	3°	4°
42	9	18	30	42	9	18	28	40

Nombre de la Actividad: 1.2.- Priorización de las solicitudes de mantenimiento recibidas por los diferentes Departamentos de la Universidad.

Indicador: Porcentaje de solicitudes atendidas

Unidad de Medida: Solicitudes


META ANUAL	PROGRAMADO				AVANCE DE LAS METAS			
	1°	2°	3°	4°	1°	2°	3°	4°
26	9	14	20	26	9	14	21	26

Mtro. Victor Eduardo Guerra Ruiz Esparza  
Director General de Planeación y Evaluación Institucional de la



BIS  
UNIVERSITIES

M.A.N. Fernando Tadeo Rodríguez  
Responsable del Seguimiento del Indicador



# Anexos

CUENTA PÚBLICA  
UNIVERSIDAD TECNOLÓGICA EL RETOÑO

2019





**Cuenta Pública 2019**  
**Relación de Bienes Muebles que Componen el Patrimonio**  
**Al 30 de noviembre de 2019**  
**(Pesos)**

Ente Público: UNIVERSIDAD TECNOLÓGICA EL RETOÑO

Código	Descripción del Bien Mueble	Valor en libros
5600 1.2.4.61.2.4.6.20000001	Compresor GONY "940"	3,500
5600 1.2.4.61.2.4.6.20000002	Compresor GONY "940"	3,500
5600 1.2.4.61.2.4.6.20000003	Torno conversal marca aries, modelo SLB1440, con juego de cortadores verticales 2	128,889
5600 1.2.4.61.2.4.6.20000004	Fresadora convensional marca aries 10"X54" con juego de escalas digitales para fre	229,609
5600 1.2.4.61.2.4.6.20000005	Brazo robótico tipo industrial con 6 grados de libertad y componentes	1,199,999
5600 1.2.4.61.2.4.6.20000006	Equipamiento con suministro de gabinete de control, simatic cpu s7-1200 plc, senso	389,460
5600 1.2.4.61.2.4.6.40000001	Aire acondicionado minisplit	26,185
5600 1.2.4.61.2.4.6.50000001	Torre estructural de 12 mts. de altura, 4 tramo TZ30, 1 base de acero, 1 tramo de ré	39,785
5600 1.2.4.61.2.4.6.50000002	Equipo de sonido que contempla lo siguiente: 5 juegos de baffles de 15", un a mezcl	83,628
5600 1.2.4.61.2.4.6.50000003	Televisión LG 55"	14,152
5600 1.2.4.61.2.4.6.50000004	Televisión LG 55"	14,152
5600 1.2.4.61.2.4.6.50000005	Televisión LG 60"	21,460
5600 1.2.4.61.2.4.6.50000006	Televisión LG 60"	21,460
5600 1.2.4.61.2.4.6.50000007	Televisión LG 60"	21,460
5600 1.2.4.61.2.4.6.50000008	Televisión LG 60"	21,460
5600 1.2.4.61.2.4.6.50000009	Televisión LG 60"	21,460
5600 1.2.4.61.2.4.6.50000010	Televisión LG 60"	21,460
5600 1.2.4.61.2.4.6.50000011	Antena externa de 30 dbi, enlace (dos equipos) de comunicación MIMO 2X marca U	26,494
5600 1.2.4.61.2.4.6.50000012	Micrófono inalámbrico de diadema BLX14P31 SHURE	6,990
5600 1.2.4.61.2.4.6.50000013	Micrófono inalámbrico de diadema BLX14P31 SHURE	6,990
5600 1.2.4.61.2.4.6.50000014	Micrófono inalámbrico de diadema BLX14P31 SHURE	6,990
5600 1.2.4.61.2.4.6.50000015	Micrófono inalámbrico de diadema BLX14P31 SHURE	6,990
5600 1.2.4.61.2.4.6.50000016	Televisión LG 58"	20,469
5600 1.2.4.61.2.4.6.50000017	Par de bocinas para plafon Yamaha NS-IC600	3,914
5600 1.2.4.61.2.4.6.50000018	Par de bocinas para plafon Yamaha NS-IC600	3,914
5600 1.2.4.61.2.4.6.50000019	Par de bocinas para plafon Yamaha NS-IC600	3,914
5600 1.2.4.61.2.4.6.50000020	Par de bocinas para plafon Yamaha NS-IC600	3,914
5600 1.2.4.61.2.4.6.50000021	Par de bocinas para plafon Yamaha NS-IC600	3,914
5600 1.2.4.61.2.4.6.50000022	Par de bocinas para plafon Yamaha NS-IC600	3,914
5600 1.2.4.61.2.4.6.50000023	Consola mezcladora con 4 canales de entrada	4,872
5600 1.2.4.61.2.4.6.50000024	Consola mezcladora con 4 canales de entrada	4,872

Se anexa CD con la información completa

Atentamente

LRI José Antonio Loera Gaytán

Director Administrativo de la Universidad Tecnológica El Retoño





**Cuenta Pública 2019**  
**Relación de Bienes Muebles que Componen el Patrimonio**  
**Al 30 de noviembre de 2019**  
**(Pesos)**

Ente Público: **UNIVERSIDAD TECNOLÓGICA EL RETOÑO**

Código	Descripción del Bien Mueble	Valor en libros
5600 1.2.4.61.2.4.6.20000001	Compresor GONY "940"	3,500
5600 1.2.4.61.2.4.6.20000002	Compresor GONY "940"	3,500
5600 1.2.4.61.2.4.6.20000003	Torno conversal marca aries, modelo SLB1440, con juego de cortadores verticales 2	128,889
5600 1.2.4.61.2.4.6.20000004	Fresadora convensional marca aries 10"X54" con juego de escalas digitales para fre	229,609
5600 1.2.4.61.2.4.6.20000005	Brazo robótico tipo industrial con 6 grados de libertad y componentes	1,199,999
5600 1.2.4.61.2.4.6.20000006	Equipamiento con suministro de gabinete de control, simatic cpu s7-1200 plc, senso	389,460
5600 1.2.4.61.2.4.6.40000001	Aire acondicionado minisplit	26,185
5600 1.2.4.61.2.4.6.50000001	Torre estructural de 12 mts. de altura, 4 tramo TZ30, 1 base de acero, 1 tramo de ré	39,785
5600 1.2.4.61.2.4.6.50000002	Equipo de sonido que contempla lo siguiente: 5 juegos de bafles de 15", un a mezcld	83,628
5600 1.2.4.61.2.4.6.50000003	Televisión LG 55"	14,152
5600 1.2.4.61.2.4.6.50000004	Televisión LG 55"	14,152
5600 1.2.4.61.2.4.6.50000005	Televisión LG 60"	21,460
5600 1.2.4.61.2.4.6.50000006	Televisión LG 60"	21,460
5600 1.2.4.61.2.4.6.50000007	Televisión LG 60"	21,460
5600 1.2.4.61.2.4.6.50000008	Televisión LG 60"	21,460
5600 1.2.4.61.2.4.6.50000009	Televisión LG 60"	21,460
5600 1.2.4.61.2.4.6.50000010	Televisión LG 60"	21,460
5600 1.2.4.61.2.4.6.50000011	Antena externa de 30 dbi, enlace (dos equipos) de comunicación MIMO 2X marca U	26,494
5600 1.2.4.61.2.4.6.50000012	Micrófono inalámbrico de diadema BLX14P31 SHURE	6,990
5600 1.2.4.61.2.4.6.50000013	Micrófono inalámbrico de diadema BLX14P31 SHURE	6,990
5600 1.2.4.61.2.4.6.50000014	Micrófono inalámbrico de diadema BLX14P31 SHURE	6,990
5600 1.2.4.61.2.4.6.50000015	Micrófono inalámbrico de diadema BLX14P31 SHURE	6,990
5600 1.2.4.61.2.4.6.50000016	Televisión LG 58"	20,469
5600 1.2.4.61.2.4.6.50000017	Par de bocinas para plafon Yamaha NS-IC600	3,914
5600 1.2.4.61.2.4.6.50000018	Par de bocinas para plafon Yamaha NS-IC600	3,914
5600 1.2.4.61.2.4.6.50000019	Par de bocinas para plafon Yamaha NS-IC600	3,914
5600 1.2.4.61.2.4.6.50000020	Par de bocinas para plafon Yamaha NS-IC600	3,914
5600 1.2.4.61.2.4.6.50000021	Par de bocinas para plafon Yamaha NS-IC600	3,914
5600 1.2.4.61.2.4.6.50000022	Par de bocinas para plafon Yamaha NS-IC600	3,914
5600 1.2.4.61.2.4.6.50000023	Consola mezcladora con 4 canales de entrada	4,872
5600 1.2.4.61.2.4.6.50000024	Consola mezcladora con 4 canales de entrada	4,872
<b>Se anexa CD con la información completa</b>		
<b>Atentamente</b>		

**LRI José Antonio Loera Gaytán**  
**Director Administrativo de la Universidad Tecnológica El Retoño**

5600 1.2.4.61.2.4.6.50000025	Consola amplificada Backstage 8L4USB, 8 canales de entrada	18,749
5600 1.2.4.61.2.4.6.50000026	Bafle community r 25-94z para intemperie	17,922
5600 1.2.4.61.2.4.6.50000027	Bafle community r 25-94z para intemperie	17,922
5600 1.2.4.61.2.4.6.50000028	Bafle community r 25-94z para intemperie	17,922
5600 1.2.4.61.2.4.6.50000029	Bafle community r 25-94z para intemperie	17,922
5600 1.2.4.61.2.4.6.50000030	Bafle community r 25-94z para intemperie	17,922
5600 1.2.4.61.2.4.6.50000031	Bafle community r 25-94z para intemperie	17,922
5600 1.2.4.61.2.4.6.50000032	Televisión LG 55"	14,897
5600 1.2.4.61.2.4.6.50000033	Televisión LG 55"	14,897
5600 1.2.4.61.2.4.6.50000034	Televisión LG 55"	14,897
5600 1.2.4.61.2.4.6.50000035	Televisión LG 55"	14,897
5600 1.2.4.61.2.4.6.50000036	Televisión LG 55"	14,897
5600 1.2.4.61.2.4.6.50000037	Televisión LG 55"	14,897
5600 1.2.4.61.2.4.6.50000038	Televisión LG 55"	14,897
5600 1.2.4.61.2.4.6.50000039	Torre de telecomunicaciones y antena de microondas	132,240
5600 1.2.4.61.2.4.6.50000040	Micrófono doble inalámbrico shure	16,356
5600 1.2.4.61.2.4.6.50000041	Micrófono doble inalámbrico shure	16,356
5600 1.2.4.61.2.4.6.50000042	Micrófono doble inalámbrico shure	16,356
5600 1.2.4.61.2.4.6.50000043	Micrófono doble inalámbrico shure	16,356
5600 1.2.4.61.2.4.6.50000044	Televisión LG 55"	17,456
5600 1.2.4.61.2.4.6.50000045	Televisión LG 55"	17,456
5600 1.2.4.61.2.4.6.50000046	Consola mezcladora con 4 canales de entrada, yamaha modelo BS4L4USB	15,826
5600 1.2.4.61.2.4.6.50000047	Par de bocinas para plafón yamaha NS-IC600	3,914
5600 1.2.4.61.2.4.6.50000048	Par de bocinas para plafón yamaha NS-IC600	3,914
5600 1.2.4.61.2.4.6.50000049	Televisión LED LG 32 PULGADAS	6,148
5600 1.2.4.61.2.4.6.50000050	Televisión LED LG 32 PULGADAS	6,148
5600 1.2.4.61.2.4.6.50000051	Televisión LG 55"	16,240
5600 1.2.4.61.2.4.6.50000052	Televisión LG 55"	16,240
5600 1.2.4.61.2.4.6.50000053	Micrófono cuello de ganso marca shure mod. MX412SE	6,912
5600 1.2.4.61.2.4.6.50000054	Servicio de instalación (2) backhaul mimosa b5c conectorizado	97,328
5600 1.2.4.61.2.4.6.50000055	Axis companion dome v	56,298
551 1.2.4.51.2.4.5.10000001	Paquete de cámaras AXIS: 2 cámaras "214PTZ", 2 cámaras "M31-VE", 6 cámaras "	125,246
551 1.2.4.51.2.4.5.10000002	Cámara de vigilancia Axis 3037 (panoramica)	19,048
551 1.2.4.51.2.4.5.10000003	Cámara de vigilancia Axis 3037 (panoramica)	19,048
551 1.2.4.51.2.4.5.10000004	Cámara de vigilancia Axis 3037 (panoramica)	19,048
551 1.2.4.51.2.4.5.10000005	Cámara de vigilancia Axis 3037 (panoramica)	19,048
551 1.2.4.51.2.4.5.10000006	Cámara de vigilancia Axis 3037 (panoramica)	19,048
551 1.2.4.51.2.4.5.10000007	Cámara de vigilancia Axis 3037 (panoramica)	19,048
551 1.2.4.51.2.4.5.10000008	Cámara de vigilancia Axis 3037 (panoramica)	19,048
551 1.2.4.51.2.4.5.10000009	Cámara de vigilancia Axis 3037 (panoramica)	19,048
551 1.2.4.51.2.4.5.10000010	Cámara de vigilancia Axis 3037 (panoramica)	19,048
551 1.2.4.51.2.4.5.10000011	Cámara de vigilancia Axis 3037 (panoramica)	19,048
551 1.2.4.51.2.4.5.10000012	Cámara de vigilancia Axis 3037 (panoramica)	19,048
551 1.2.4.51.2.4.5.10000013	Cámara de vigilancia Axis 3037 (panoramica)	19,048
551 1.2.4.51.2.4.5.10000014	Cámara de vigilancia Axis 3037 (panoramica)	19,048
551 1.2.4.51.2.4.5.10000015	Cámara de vigilancia Axis 3037 (panoramica)	19,048
551 1.2.4.51.2.4.5.10000016	Cámara de vigilancia Axis 3037 (panoramica)	19,048

551	1.2.4.51.2.4.5.10000017	Cámara de vigilancia Axis 3037 (panoramica)	19,048
551	1.2.4.51.2.4.5.10000018	Cámara de vigilancia Axis 3037 (panoramica)	19,048
551	1.2.4.51.2.4.5.10000019	Cámara de vigilancia Axis 3037 (panoramica)	19,048
551	1.2.4.51.2.4.5.10000020	Cámara de vigilancia Axis 3037 (panoramica)	19,048
551	1.2.4.51.2.4.5.10000021	Cámara de vigilancia Axis 3037 (panoramica)	19,048
551	1.2.4.51.2.4.5.10000022	Cámara de vigilancia Axis 3037 (panoramica)	19,048
551	1.2.4.51.2.4.5.10000023	Paquete de extintores con: 5 Pz de CO2, y 6 Pz de PQS	22,794
5400	1.2.4.41.2.4.4.10000001	Vehículo NP300 "2015"	212,610
5400	1.2.4.41.2.4.4.10000002	Vehículo versa sense mt "2015"	173,945
5400	1.2.4.41.2.4.4.10000003	Vehículo X-TRAIL ADVANCE 3 FILAS	375,345
5400	1.2.4.41.2.4.4.10000004	Vehículo NV350 URVAN 15 PASAJEROS	400,613
5400	1.2.4.41.2.4.4.10000005	Vehículo NV350 URVAN 15 PASAJEROS	400,613
5300	1.2.4.31.2.4.3.10000001	Consultorio exploración gris forro azul abeja	14,506
5300	1.2.4.31.2.4.3.10000003	Equipo y herramientas del laboratorio de química	227,217
5200	1.2.4.21.2.4.2.10000005	Televisión SONY 40"	\$8,305.73
5200	1.2.4.21.2.4.2.10000006	Televisión SONY 40"	\$8,305.73
5200	1.2.4.21.2.4.2.10000007	Proyector Infocus IN116DLP 2700 Lumenes	\$7,718.64
5200	1.2.4.21.2.4.2.10000008	Pantalla LED Sony Bravia 55'' 3D FULLHD	\$28,142.18
5200	1.2.4.21.2.4.2.10000009	Proyector Infocus IN116DLP 2700 Lumenes	\$7,718.64
5200	1.2.4.21.2.4.2.10000010	Pantalla de proyección electrica con controlremoto de 3.66	\$18,554.20
5200	1.2.4.21.2.4.2.10000011	Proyector Infocus IN3926	\$17,491.49
5200	1.2.4.21.2.4.2.10000012	Proyector Infocus IN3926	\$17,491.49
5200	1.2.4.21.2.4.2.10000013	Proyector Infocus IN3926	\$17,491.49
5200	1.2.4.21.2.4.2.10000014	Proyector Infocus IN3926	\$17,491.49
5200	1.2.4.21.2.4.2.10000015	Proyector Infocus IN3926	\$17,491.49
5200	1.2.4.21.2.4.2.10000016	Proyector Infocus IN3926	\$17,491.49
5200	1.2.4.21.2.4.2.10000017	Proyector Infocus IN3926	\$17,491.49
5200	1.2.4.21.2.4.2.10000018	Proyector Infocus IN3926	\$17,491.49
5200	1.2.4.21.2.4.2.10000019	Proyector Infocus IN3926	\$17,491.49
5200	1.2.4.21.2.4.2.10000020	Proyector Infocus IN3926	\$17,491.49
5200	1.2.4.21.2.4.2.10000021	Proyector Infocus IN3926	\$17,491.49
5200	1.2.4.21.2.4.2.10000022	Proyector Infocus IN3926	\$17,491.49
5200	1.2.4.21.2.4.2.10000023	Pantalla de pared med.2.44x2.44 mts	\$4,176.00
5200	1.2.4.21.2.4.2.10000024	Pantalla de pared med.2.44x2.44 mts	\$4,176.00
5200	1.2.4.21.2.4.2.10000025	Pantalla de pared med.2.44x2.44 mts	\$4,176.00
5200	1.2.4.21.2.4.2.10000026	Pantalla de pared med.2.44x2.44 mts	\$4,176.00
5200	1.2.4.21.2.4.2.10000027	Pantalla eléctrica desenrollable solution visual de 3x2 mts	\$9,106.00
5200	1.2.4.21.2.4.2.10000028	Video proyector marca NEC de 3200 lumens con resolución WXGA	\$11,484.00
5200	1.2.4.21.2.4.2.10000029	Video proyector marca NEC de 2800 lumens con resolución XGA	\$5,800.00
5200	1.2.4.21.2.4.2.10000030	Video proyector marca NEC de 2800 lumens con resolución XGA	\$5,800.00
5200	1.2.4.21.2.4.2.10000031	Video proyector marca NEC de 2800 lumens con resolución XGA	\$5,800.00
5200	1.2.4.21.2.4.2.10000032	Video proyector marca NEC de 2800 lumens con resolución XGA	\$5,800.00
5200	1.2.4.21.2.4.2.10000033	Video proyector marca NEC de 2800 lumens con resolución XGA	\$5,800.00
5200	1.2.4.21.2.4.2.10000034	Video proyector marca NEC de 2800 lumens con resolución XGA	\$5,800.00
5200	1.2.4.21.2.4.2.10000035	Video proyector marca NEC de 2800 lumens con resolución XGA	\$5,800.00
5200	1.2.4.21.2.4.2.10000036	Video proyector marca NEC de 2800 lumens con resolución XGA	\$5,800.00
5200	1.2.4.21.2.4.2.10000037	Video proyector marca NEC de 2800 lumens con resolución XGA	\$5,800.00



5200	1.2.4.21.2.4.2.10000038	Video proyector marca NEC de 2800 lumens con resolución XGA	\$5,800.00
5200	1.2.4.21.2.4.2.10000039	Video proyector marca NEC de 2800 lumens con resolución XGA	\$5,800.00
5200	1.2.4.21.2.4.2.10000040	Video proyector marca VIEW SONIC de 3000 lumens con resolución SVGA	\$5,278.00
5200	1.2.4.21.2.4.2.10000041	Proyector BENQ modelo MS527	\$6,774.40
5200	1.2.4.21.2.4.2.10000042	Proyector BENQ modelo MS527	\$6,774.40
5200	1.2.4.21.2.4.2.10000043	Proyector BENQ modelo MS527	\$6,774.40
5200	1.2.4.21.2.4.2.10000044	Proyector BENQ modelo MS527	\$6,774.40
5200	1.2.4.21.2.4.2.10000045	Proyector BENQ modelo MS527	\$6,774.40
5200	1.2.4.21.2.4.2.10000046	Proyector BENQ modelo MS527	\$6,774.40
5200	1.2.4.21.2.4.2.10000047	Proyector BENQ modelo MS527	\$6,774.40
5200	1.2.4.21.2.4.2.10000048	Proyector BENQ modelo MS527	\$6,774.40
5200	1.2.4.21.2.4.2.10000049	Proyector BENQ modelo MS527	\$6,774.40
5200	1.2.4.21.2.4.2.10000050	Proyector BENQ modelo MS527	\$6,774.40
5200	1.2.4.21.2.4.2.10000051	Proyector BENQ modelo MS527	\$6,774.40
5200	1.2.4.21.2.4.2.10000052	Proyector BENQ modelo MS527	\$6,774.40
5200	1.2.4.21.2.4.2.10000053	Proyector BENQ modelo MS527	\$6,774.40
5200	1.2.4.21.2.4.2.10000054	Proyector BENQ modelo MS527	\$6,774.40
5200	1.2.4.21.2.4.2.10000055	Proyector BENQ modelo MS527	\$6,774.40
5200	1.2.4.21.2.4.2.10000056	Proyector acer S1213HNE de 3000 lumenes	\$8,038.80
5200	1.2.4.21.2.4.2.10000057	Pantalla eléctrica inalámbrica y manual marca redleaf, en diagonal 2.74X3.66	\$22,040.00
5200	1.2.4.21.2.4.2.10000058	Proyector NEC NP-V332W, 3300 lumenes	\$14,256.40
5200	1.2.4.21.2.4.2.10000059	Proyector BENQ modelo MX528	\$10,638.97
5200	1.2.4.21.2.4.2.10000060	Proyector BENQ modelo MX528	\$10,638.97
5200	1.2.4.21.2.4.2.10000061	Proyector BENQ modelo MS527	\$7,968.04
5200	1.2.4.21.2.4.2.10000062	Proyector BENQ modelo MS527	\$7,968.04
5200	1.2.4.21.2.4.2.10000063	Proyector BENQ modelo MS527	\$7,968.04
5200	1.2.4.21.2.4.2.10000064	Proyector BENQ modelo MS527	\$7,968.04
5200	1.2.4.21.2.4.2.10000065	Proyector BENQ modelo MS527	\$7,968.04
5200	1.2.4.21.2.4.2.10000066	Proyector BENQ modelo MS527	\$7,968.04
5200	1.2.4.21.2.4.2.10000067	Proyector BENQ modelo MS527	\$7,968.04
5200	1.2.4.21.2.4.2.10000068	Proyector BENQ modelo MS527	\$7,968.04
5200	1.2.4.21.2.4.2.10000069	Proyector BENQ modelo MS527	\$7,968.04
5200	1.2.4.21.2.4.2.10000070	Proyector BENQ modelo MW529	\$14,720.40
5200	1.2.4.21.2.4.2.10000071	Proyector BENQ modelo MX528	\$10,034.00
5200	1.2.4.21.2.4.2.10000072	Proyector BENQ modelo MS527	\$8,064.32
5200	1.2.4.21.2.4.2.10000073	Proyector BENQ modelo MS527	\$8,064.32
5200	1.2.4.21.2.4.2.10000074	Proyector BENQ modelo MS527	\$8,064.32
5200	1.2.4.21.2.4.2.10000075	Proyector BENQ modelo MS527	\$8,064.32
5200	1.2.4.21.2.4.2.10000076	Proyector BENQ modelo MS527	\$8,064.32
5200	1.2.4.21.2.4.2.10000077	Proyector BENQ modelo MS527	\$8,064.32
5200	1.2.4.21.2.4.2.10000078	Proyector BENQ modelo MS527	\$8,064.32
5200	1.2.4.21.2.4.2.10000079	Proyector BENQ modelo MS527	\$8,064.32
5200	1.2.4.21.2.4.2.10000080	Proyector BENQ modelo MS527	\$8,064.32
5200	1.2.4.21.2.4.2.10000081	Proyector BENQ modelo MS527	\$8,064.32
5200	1.2.4.21.2.4.2.10000082	Proyector BENQ modelo MS527	\$8,064.32
5200	1.2.4.21.2.4.2.10000083	Proyector BENQ modelo MS527	\$8,064.32
5200	1.2.4.21.2.4.2.10000084	Proyector BENQ modelo MS527	\$8,064.32

5200	1.2.4.21.2.4.2.10000085	Proyector BENQ modelo MS527	\$8,064.32
5200	1.2.4.21.2.4.2.10000086	Proyector Infocus IN2124X, 4200 LUMENES	\$13,889.07
5200	1.2.4.21.2.4.2.10000087	Pantalla eléctrica inalámbrica y manual marca redleaf 1.80 m	\$22,040.00
5200	1.2.4.21.2.4.2.10000088	Proyector BENQ MS531	\$7,602.00
5200	1.2.4.21.2.4.2.10000089	Proyector BENQ MS531	\$7,602.00
5200	1.2.4.21.2.4.2.10000090	Proyector BENQ MS531	\$7,602.00
5200	1.2.4.21.2.4.2.10000091	Proyector BENQ MS531	\$7,602.00
5200	1.2.4.21.2.4.2.10000092	Proyector BENQ MS531	\$8,157.31
5200	1.2.4.21.2.4.2.10000093	Video proyector BENQ MOD MS550 SVGA	\$7,528.98
5200	1.2.4.21.2.4.2.30000001	Cámara digital nikon D5200 con lente 18.55, tarjeta kingston 16gb, y maleta	\$13,283.52
5200	1.2.4.21.2.4.2.30000002	Equipo para creación de estudio de grabación con: 1 pz portafondos 62037-50K bac	\$82,755.21
5200	1.2.4.21.2.4.2.30000003	EOS REBEL T6 cámara fotográfica	\$12,294.84
5200	1.2.4.21.2.4.2.30000004	EOS REBEL T6 cámara fotográfica	\$12,294.84
5200	1.2.4.21.2.4.2.30000005	Blackmagic pocket cinema camera 4k	\$37,530.64
5200	1.2.4.21.2.4.2.30000006	Blackmagic pocket cinema camera 4k	\$37,530.64
5200	1.2.4.21.2.4.2.30000007	Manfrotto 114MV dolly p/cine video portátil	\$10,361.18
5200	1.2.4.21.2.4.2.30000008	Manfrotto 114MV dolly p/cine video portátil	\$10,361.18
5200	1.2.4.21.2.4.2.30000009	Sony 128gb UHS memory card class 10	\$8,402.87
5200	1.2.4.21.2.4.2.30000010	Canon EOS rebel t6 kit con 18-55mm	\$12,647.09
5200	1.2.4.21.2.4.2.30000011	Canon EOS rebel t6 kit con 18-55mm	\$12,647.09
5200	1.2.4.21.2.4.2.30000012	Canon EOS rebel t6 kit con 18-55mm	\$12,647.09
5200	1.2.4.21.2.4.2.30000013	Canon EOS rebel t6 kit con 18-55mm	\$12,647.09
5200	1.2.4.21.2.4.2.30000014	Canon EOS rebel t6 kit con 18-55mm	\$12,647.09
5200	1.2.4.21.2.4.2.30000015	Canon EOS rebel t6 kit con 18-55mm	\$12,647.09
5200	1.2.4.21.2.4.2.30000016	Canon EOS rebel t6 kit con 18-55mm	\$12,647.09
5200	1.2.4.21.2.4.2.30000017	Canon EOS rebel t6 kit con 18-55mm	\$12,647.09
5200	1.2.4.21.2.4.2.30000018	Canon EOS rebel t6 kit con 18-55mm	\$12,647.09
5200	1.2.4.21.2.4.2.30000019	Canon EOS rebel t6 kit con 18-55mm	\$12,647.09
5200	1.2.4.21.2.4.2.30000020	Canon EOS rebel t6 kit con 18-55mm	\$12,647.09
5200	1.2.4.21.2.4.2.30000021	Canon EOS rebel t6 kit con 18-55mm	\$12,647.09
5200	1.2.4.21.2.4.2.30000022	Canon EOS rebel t6 kit con 18-55mm	\$12,647.09
5200	1.2.4.21.2.4.2.30000023	Cinelight production 60 yoke tunable softlight largo fluotec 133w	\$69,530.40
5200	1.2.4.21.2.4.2.30000024	Cinelight production 30 paquete3-1ft 65w v-mount battery mount	\$145,000.00
5200	1.2.4.21.2.4.2.30000025	EF 85MM F/1.8USM	\$11,598.84
5200	1.2.4.21.2.4.2.30000026	EF 85MM F/1.8USM	\$11,598.84
5200	1.2.4.21.2.4.2.30000027	Cinelight production 60 yoke tunable softlight largo fluotec 133w	\$69,530.40
5200	1.2.4.21.2.4.2.90000001	Butaca de tela color rojo con paleta abatible para audiovisual	\$2,813.00
5200	1.2.4.21.2.4.2.90000002	Butaca de tela color rojo con paleta abatible para audiovisual	\$2,813.00
5200	1.2.4.21.2.4.2.90000003	Butaca de tela color rojo con paleta abatible para audiovisual	\$2,813.00
5200	1.2.4.21.2.4.2.90000004	Butaca de tela color rojo con paleta abatible para audiovisual	\$2,813.00
5200	1.2.4.21.2.4.2.90000005	Butaca de tela color rojo con paleta abatible para audiovisual	\$2,813.00
5200	1.2.4.21.2.4.2.90000006	Butaca de tela color rojo con paleta abatible para audiovisual	\$2,813.00
5200	1.2.4.21.2.4.2.90000007	Butaca de tela color rojo con paleta abatible para audiovisual	\$2,813.00
5200	1.2.4.21.2.4.2.90000008	Butaca de tela color rojo con paleta abatible para audiovisual	\$2,813.00
5200	1.2.4.21.2.4.2.90000009	Butaca de tela color rojo con paleta abatible para audiovisual	\$2,813.00
5200	1.2.4.21.2.4.2.90000010	Butaca de tela color rojo con paleta abatible para audiovisual	\$2,813.00
5200	1.2.4.21.2.4.2.90000011	Butaca de tela color rojo con paleta abatible para audiovisual	\$2,813.00



5200	1.2.4.21.2.4.2.90000059	Butaca de tela color rojo con paleta abatible para audiovisual	\$2,813.00
5200	1.2.4.21.2.4.2.90000060	Butaca de tela color rojo con paleta abatible para audiovisual	\$2,813.00
5200	1.2.4.21.2.4.2.90000061	Butaca de tela color rojo con paleta abatible para audiovisual	\$2,813.00
5200	1.2.4.21.2.4.2.90000062	Butaca de tela color rojo con paleta abatible para audiovisual	\$2,813.00
5200	1.2.4.21.2.4.2.90000063	Butaca de tela color rojo con paleta abatible para audiovisual	\$2,813.00
5200	1.2.4.21.2.4.2.90000064	Butaca de tela color rojo con paleta abatible para audiovisual	\$2,813.00
5200	1.2.4.21.2.4.2.90000065	Butaca de tela color rojo con paleta abatible para audiovisual	\$2,813.00
5200	1.2.4.21.2.4.2.90000066	Butaca de tela color rojo con paleta abatible para audiovisual	\$2,813.00
5200	1.2.4.21.2.4.2.90000067	Butaca de tela color rojo con paleta abatible para audiovisual	\$2,813.00
5200	1.2.4.21.2.4.2.90000068	Butaca de tela color rojo con paleta abatible para audiovisual	\$2,813.00
5200	1.2.4.21.2.4.2.90000069	Butaca de tela color rojo con paleta abatible para audiovisual	\$2,813.00
5200	1.2.4.21.2.4.2.90000070	Butaca de tela color rojo con paleta abatible para audiovisual	\$2,813.00
5200	1.2.4.21.2.4.2.90000071	Tablero para basquetbol	\$9,599.00
5200	1.2.4.21.2.4.2.90000072	Tablero para basquetbol	\$9,599.00
5200	1.2.4.21.2.4.2.90000073	Pintarron de cristal de 3.60x1.20 mts, con marco de aluminio	\$6,541.24
5200	1.2.4.21.2.4.2.90000074	Pintarron de cristal de 3.60x1.20 mts, con marco de aluminio	\$6,541.24
5200	1.2.4.21.2.4.2.90000075	Pintarron de cristal de 3.60x1.20 mts, con marco de aluminio	\$6,541.24
5200	1.2.4.21.2.4.2.90000076	Pintarron de cristal de 3.60x1.20 mts, con marco de aluminio	\$6,541.24
5200	1.2.4.21.2.4.2.90000077	Mesa con medidas especiales 160x.90x.76 mts	\$4,408.00
5200	1.2.4.21.2.4.2.90000078	Mesa con medidas especiales 160x.90x.76 mts	\$4,408.00
5200	1.2.4.21.2.4.2.90000079	Mesa con medidas especiales 160x.90x.76 mts	\$4,408.00
5200	1.2.4.21.2.4.2.90000080	Mesa con medidas especiales 160x.90x.76 mts	\$4,408.00
5200	1.2.4.21.2.4.2.90000081	Mesa con medidas especiales 160x.90x.76 mts	\$4,408.00
5200	1.2.4.21.2.4.2.90000082	Mesa con medidas especiales 160x.90x.76 mts	\$4,408.00
5200	1.2.4.21.2.4.2.90000083	Mesa con medidas especiales 160x.90x.76 mts	\$4,408.00
5200	1.2.4.21.2.4.2.90000084	Mesa con medidas especiales 160x.90x.76 mts	\$4,408.00
5200	1.2.4.21.2.4.2.90000085	Mesa con medidas especiales 160x.90x.76 mts	\$4,408.00
5200	1.2.4.21.2.4.2.90000086	Mesa con medidas especiales 160x.90x.76 mts	\$4,408.00
5200	1.2.4.21.2.4.2.90000087	Rotafolio con pintarron 1.20X2.40 con ruedas	\$3,306.00
5200	1.2.4.21.2.4.2.90000088	Rotafolio con pintarron 1.20X2.40 con ruedas	\$3,306.00
5200	1.2.4.21.2.4.2.90000089	Pizarrón blanco magnético con marco y charola con medidas de 1.20X3.60	\$3,950.00
5200	1.2.4.21.2.4.2.90000090	Pizarrón blanco magnético con marco y charola con medidas de 1.20X3.60	\$3,950.00
5200	1.2.4.21.2.4.2.90000091	Pizarrón blanco magnético con marco y charola con medidas de 1.20X3.60	\$3,950.00
5200	1.2.4.21.2.4.2.90000092	Pizarrón blanco magnético con marco y charola con medidas de 1.20X3.60	\$3,950.00
5200	1.2.4.21.2.4.2.90000093	Pizarrón blanco magnético con marco y charola con medidas de 1.20X3.60	\$3,950.00
5200	1.2.4.21.2.4.2.90000094	Pizarrón blanco magnético con marco y charola con medidas de 1.20X3.60	\$3,950.00
5200	1.2.4.21.2.4.2.90000095	Pizarrón blanco magnético con marco y charola con medidas de 1.20X3.60	\$3,950.00
5200	1.2.4.21.2.4.2.90000096	Pizarrón blanco magnético con marco y charola con medidas de 1.20X3.60	\$3,950.00
5200	1.2.4.21.2.4.2.90000097	Pizarrón blanco magnético con marco y charola con medidas de 1.20X3.60	\$3,950.00
5200	1.2.4.21.2.4.2.90000098	Pizarrón blanco magnético con marco y charola con medidas de 1.20X3.60	\$3,950.00
5200	1.2.4.21.2.4.2.90000099	Pizarrón blanco magnético con marco y charola con medidas de 1.20X3.60	\$3,950.00
5200	1.2.4.21.2.4.2.90000100	Pizarrón blanco magnético con marco y charola con medidas de 1.20X3.60	\$3,950.00
5200	1.2.4.21.2.4.2.90000101	Pizarrón blanco magnético con marco y charola con medidas de 1.20X3.60	\$3,950.00
5200	1.2.4.21.2.4.2.90000102	Pizarrón blanco magnético con marco y charola con medidas de 1.20X3.60	\$3,950.00
5200	1.2.4.21.2.4.2.90000103	Pizarrón blanco magnético con marco y charola con medidas de 1.20X3.60	\$3,950.00
5200	1.2.4.21.2.4.2.90000104	Pintarron blanco de cristal med 1.60x1.20 con marco de aluminio	\$7,006.40
5200	1.2.4.21.2.4.2.90000105	Butaca de tela color rojo con paleta abatible para audiovisual	\$3,479.99







[illegible]

5100	1.2.4.11.2.4.1.10000002	Escritorio ejecutivo fabricado en lamina, con cajones color negro	\$4,152.80
5100	1.2.4.11.2.4.1.10000003	Escritorio ejecutivo fabricado en lamina, con cajones color negro	\$4,152.80
5100	1.2.4.11.2.4.1.10000004	Escritorio ejecutivo fabricado en lamina, con cajones color negro	\$4,152.80
5100	1.2.4.11.2.4.1.10000005	Escritorio ejecutivo fabricado en lamina, con cajones color negro	\$4,152.80
5100	1.2.4.11.2.4.1.10000006	Escritorio ejecutivo fabricado en lamina, con cajones color negro	\$4,152.80
5100	1.2.4.11.2.4.1.10000007	Paquete de triplay y pieza de madera de pino clase dos (credenza)	\$3,804.80
5100	1.2.4.11.2.4.1.10000008	Paquete de triplay y pieza de madera de pino clase dos (credenza)	\$3,804.80
5100	1.2.4.11.2.4.1.10000009	Paquete de triplay y pieza de madera de pino clase dos (credenza)	\$3,804.80
5100	1.2.4.11.2.4.1.10000010	Paquete de triplay y pieza de madera de pino clase dos (credenza)	\$3,804.80
5100	1.2.4.11.2.4.1.10000011	Paquete de triplay y pieza de madera de pino clase dos (credenza)	\$3,804.80
5100	1.2.4.11.2.4.1.10000012	Mesa redonda en melamina color arce	\$3,474.20
5100	1.2.4.11.2.4.1.10000013	Nicho para bandera	\$20,300.00
5100	1.2.4.11.2.4.1.10000014	Credenza con medidas especiales	\$11,588.40
5100	1.2.4.11.2.4.1.10000015	Credenza con medidas especiales	\$9,860.00
5100	1.2.4.11.2.4.1.10000016	Credenza con medidas especiales	\$9,976.00
5100	1.2.4.11.2.4.1.10000017	Credenza con medidas especiales	\$11,588.40
5100	1.2.4.11.2.4.1.10000018	Credenza con medidas especiales	\$9,860.00
5100	1.2.4.11.2.4.1.10000019	Credenza con medidas especiales	\$11,588.40
5100	1.2.4.11.2.4.1.10000020	Credenza con medidas especiales	\$11,588.40
5100	1.2.4.11.2.4.1.10000021	Credenza con medidas especiales	\$11,588.40
5100	1.2.4.11.2.4.1.10000022	Credenza con medidas especiales	\$8,700.00
5100	1.2.4.11.2.4.1.10000023	Credenza con medidas especiales	\$7,540.00
5100	1.2.4.11.2.4.1.10000024	Credenza con medidas especiales	\$11,600.00
5100	1.2.4.11.2.4.1.10000025	Credenza con medidas especiales	\$12,760.00
5100	1.2.4.11.2.4.1.10000026	Credenza con medidas especiales	\$5,510.00
5100	1.2.4.11.2.4.1.10000027	Credenza con medidas especiales	\$5,510.00
5100	1.2.4.11.2.4.1.10000028	Credenza con medidas especiales	\$9,860.00
5100	1.2.4.11.2.4.1.10000029	Credenza con medidas especiales	\$11,588.40
5100	1.2.4.11.2.4.1.10000030	Librero bajo color café	\$11,600.00
5100	1.2.4.11.2.4.1.10000031	Revistero bajo color café	\$7,250.00
5100	1.2.4.11.2.4.1.10000032	Revistero bajo color café	\$7,250.00
5100	1.2.4.11.2.4.1.10000033	Librero cubo 16 espacios para mochilas	\$12,644.00
5100	1.2.4.11.2.4.1.10000034	Librero bajo dos vistas fabricado en laminado	\$30,740.00
5100	1.2.4.11.2.4.1.10000035	Librero bajo dos vistas fabricado en laminado	\$27,492.00
5100	1.2.4.11.2.4.1.10000036	Librero cubo alto para pared fabricado en laminado	\$27,840.00
5100	1.2.4.11.2.4.1.10000037	Librero cubo alto para pared fabricado en laminado	\$30,160.00
5100	1.2.4.11.2.4.1.10000038	Archivero metálico 4 gavetas negro	\$4,499.64
5100	1.2.4.11.2.4.1.10000296	Mueble para TV, diseño especial color nogal urbano	\$7,482.00
5100	1.2.4.11.2.4.1.10000297	Mesa trapecio adulto color blanco y base gris	\$5,573.20
5100	1.2.4.11.2.4.1.10000298	Mesa trapecio adulto color blanco y base gris	\$5,573.20
5100	1.2.4.11.2.4.1.10000299	Mesa trapecio adulto color blanco y base gris	\$5,573.20
5100	1.2.4.11.2.4.1.10000300	Mesa trapecio adulto color blanco y base gris	\$5,573.20
5100	1.2.4.11.2.4.1.10000301	Mesa trapecio adulto color blanco y base gris	\$5,573.20
5100	1.2.4.11.2.4.1.10000302	Mesa trapecio adulto color blanco y base gris	\$5,573.20
5100	1.2.4.11.2.4.1.10000303	Silla alumno con riñonera y sin descansan brazos	\$3,111.12
5100	1.2.4.11.2.4.1.10000304	Silla alumno con riñonera y sin descansan brazos	\$3,111.12
5100	1.2.4.11.2.4.1.10000305	Silla alumno con riñonera y sin descansan brazos	\$3,111.12









[illegible]



[illegible]

5100	1.2.4.11.2.4.1.10000542	Silla operativa almacén	\$4,692.20
5100	1.2.4.11.2.4.1.10000543	Mesa de trabajo central para almacén fabricado en melamina de .90 x 1.10 x 1.80, e	\$23,334.56
5100	1.2.4.11.2.4.1.10000544	Mueble entrepaños sin verticales intermedios, almacén carga semi-pesada, medidas	\$21,576.00
5100	1.2.4.11.2.4.1.10000545	Silla maestro laboratorio de ciencias	\$8,551.52
5100	1.2.4.11.2.4.1.10000546	Mueble lateral que soporta 2 tarjas con repisas medidas de 4.40 x .60 x .95	\$51,207.04
5100	1.2.4.11.2.4.1.10000547	Mueble mochilero con 25 espacios estructura tubular y entrepaño de melamina med	\$14,244.80
5100	1.2.4.11.2.4.1.10000548	Mueble de guardado de mochila, fabricado en melamina color nogal urbano de 16 m	\$13,918.84
5100	1.2.4.11.2.4.1.10000549	Mueble de guardado de mochila, fabricado en melamina color nogal urbano de 16 m	\$13,918.84
5100	1.2.4.11.2.4.1.10000550	Mueble de guardado de mochila, fabricado en melamina color nogal urbano de 16 m	\$13,918.84
5100	1.2.4.11.2.4.1.10000551	Mueble de guardado de mochila, fabricado en melamina color nogal urbano de 16 m	\$13,918.84
5100	1.2.4.11.2.4.1.10000552	Mueble de guardado de mochila, fabricado en melamina color nogal urbano de 16 m	\$13,918.84
5100	1.2.4.11.2.4.1.10000553	Mueble de guardado de mochila, fabricado en melamina color nogal urbano de 16 m	\$13,918.84
5100	1.2.4.11.2.4.1.10000554	Mueble de guardado de mochila, fabricado en melamina color nogal urbano de 16 m	\$13,918.84
5100	1.2.4.11.2.4.1.10000555	Mueble de guardado de mochila, fabricado en melamina color nogal urbano de 16 m	\$13,918.84
5100	1.2.4.11.2.4.1.10000556	Mueble tipo credenza sobre diseño a 90cm, fabricado en melamina con cantos en P	\$22,620.00
5100	1.2.4.11.2.4.1.10000557	Escritorio modular ejecutivo 2 cajoneras en la credenza y 1 cajonera en el escritorio,	\$39,756.68
5100	1.2.4.11.2.4.1.10000558	Mesa para sala de juntas para 8 personas semi ovalada de 2.40 de largo x 1.20 de a	\$23,200.00
5100	1.2.4.11.2.4.1.10000559	Escritorio modular ejecutivo 2 cajoneras en la credenza, fabricado en melaminacon t	\$31,757.32
5100	1.2.4.11.2.4.1.10000560	Mesa para sala de juntas circular para 4 personas medida de 1 m de diámetro	\$8,069.98
5100	1.2.4.11.2.4.1.10000561	Librero con puertas bajas y entrepaños superiores fabricado en melamina de 28 y 16	\$9,579.86
5100	1.2.4.11.2.4.1.10000562	Librero con puertas bajas y entrepaños superiores fabricado en melamina de 28 y 16	\$9,579.86
5100	1.2.4.11.2.4.1.10000563	Librero con puertas bajas y entrepaños superiores fabricado en melamina de 28 y 16	\$9,579.86
5100	1.2.4.11.2.4.1.10000564	Librero con puertas bajas y entrepaños superiores fabricado en melamina de 28 y 16	\$9,579.86
5100	1.2.4.11.2.4.1.10000565	Sillones individuales con paleta abatible para pasillos de descanso	\$7,542.32
5100	1.2.4.11.2.4.1.10000566	Sillones individuales con paleta abatible para pasillos de descanso	\$7,542.32
5100	1.2.4.11.2.4.1.10000567	Sillones individuales con paleta abatible para pasillos de descanso	\$7,542.32
5100	1.2.4.11.2.4.1.10000568	Sillones individuales con paleta abatible para pasillos de descanso	\$7,542.32
5100	1.2.4.11.2.4.1.10000569	Sillones individuales con paleta abatible para pasillos de descanso	\$7,542.32
5100	1.2.4.11.2.4.1.10000570	Sillones individuales con paleta abatible para pasillos de descanso	\$7,542.32
5100	1.2.4.11.2.4.1.10000571	Sillones individuales con paleta abatible para pasillos de descanso	\$7,542.32
5100	1.2.4.11.2.4.1.10000572	Sillones individuales con paleta abatible para pasillos de descanso	\$7,542.32
5100	1.2.4.11.2.4.1.10000573	Mueble tipo armario para bodega	\$11,623.20
5100	1.2.4.11.2.4.1.10000574	Escritorio profesor diseño UTR 1.20 X .60	\$5,568.00
5100	1.2.4.11.2.4.1.10000575	Escritorio profesor diseño UTR 1.20 X .60	\$5,568.00
5100	1.2.4.11.2.4.1.10000576	Escritorio profesor diseño UTR 1.20 X .60	\$5,568.00
5100	1.2.4.11.2.4.1.10000577	Escritorio profesor diseño UTR 1.20 X .60	\$5,568.00
5100	1.2.4.11.2.4.1.10000578	Escritorio profesor diseño UTR 1.20 X .60	\$5,568.00
5100	1.2.4.11.2.4.1.10000579	Escritorio profesor diseño UTR 1.20 X .60	\$5,568.00
5100	1.2.4.11.2.4.1.10000580	Escritorio profesor diseño UTR 1.20 X .60	\$5,568.00
5100	1.2.4.11.2.4.1.10000581	Escritorio profesor diseño UTR 1.20 X .60	\$5,568.00
5100	1.2.4.11.2.4.1.10000582	Escritorio profesor diseño UTR 1.20 X .60	\$5,568.00
5100	1.2.4.11.2.4.1.10000583	Escritorio profesor diseño UTR 1.20 X .60	\$5,568.00
5100	1.2.4.11.2.4.1.10000584	Escritorio profesor diseño UTR 1.20 X .60	\$5,568.00
5100	1.2.4.11.2.4.1.10000585	Escritorio profesor diseño UTR 1.20 X .60	\$5,568.00
5100	1.2.4.11.2.4.1.10000586	Mesa de cómputo 1.00 x .60	\$5,568.00
5100	1.2.4.11.2.4.1.10000587	Mesa de cómputo 1.00 x .60	\$5,568.00
5100	1.2.4.11.2.4.1.10000588	Mesa de cómputo 1.00 x .60	\$5,568.00

5100	1.2.4.11.2.4.1.10000589	Mesa de cómputo 1.00 x .60	\$5,568.00
5100	1.2.4.11.2.4.1.10000590	Mesa de cómputo 1.00 x .60	\$5,568.00
5100	1.2.4.11.2.4.1.10000591	Mesa de cómputo 1.00 x .60	\$5,568.00
5100	1.2.4.11.2.4.1.10000592	Mesa de cómputo 1.00 x .60	\$5,568.00
5100	1.2.4.11.2.4.1.10000593	Mesa de cómputo 1.00 x .60	\$5,568.00
5100	1.2.4.11.2.4.1.10000594	Mesa de cómputo 1.00 x .60	\$5,568.00
5100	1.2.4.11.2.4.1.10000595	Mesa de cómputo 1.00 x .60	\$5,568.00
5100	1.2.4.11.2.4.1.10000596	Mesa de cómputo 1.00 x .60	\$5,568.00
5100	1.2.4.11.2.4.1.10000597	Mesa de cómputo 1.00 x .60	\$5,568.00
5100	1.2.4.11.2.4.1.10000598	Mesa de cómputo 1.00 x .60	\$5,568.00
5100	1.2.4.11.2.4.1.10000599	Mesa de cómputo 1.00 x .60	\$5,568.00
5100	1.2.4.11.2.4.1.10000600	Mesa de cómputo 1.00 x .60	\$5,568.00
5100	1.2.4.11.2.4.1.10000601	Mesa de cómputo 1.00 x .60	\$5,568.00
5100	1.2.4.11.2.4.1.10000602	Mesa de cómputo 1.00 x .60	\$5,568.00
5100	1.2.4.11.2.4.1.10000603	Mesa de cómputo 1.00 x .60	\$5,568.00
5100	1.2.4.11.2.4.1.10000604	Mesa de cómputo 1.00 x .60	\$5,568.00
5100	1.2.4.11.2.4.1.10000605	Mesa de cómputo 1.00 x .60	\$5,568.00
5100	1.2.4.11.2.4.1.10000606	Mesa de cómputo 1.00 x .60	\$5,568.00
5100	1.2.4.11.2.4.1.10000607	Mesa de cómputo 1.00 x .60	\$5,568.00
5100	1.2.4.11.2.4.1.10000608	Mesa de cómputo 1.00 x .60	\$5,568.00
5100	1.2.4.11.2.4.1.10000609	Mesa de cómputo 1.00 x .60	\$5,568.00
5100	1.2.4.11.2.4.1.10000610	Mesa de cómputo 1.00 x .60	\$5,568.00
5100	1.2.4.11.2.4.1.10000612	Juego de sala que consta de 1 sofá de dos plazas y 1 sofá de 1 plaza, color negro c	\$22,274.32
5100	1.2.4.11.2.4.1.10000613	Una mesa de centro estructura tubular, con entropaño de melamina y cubierta de cri	\$7,436.76
5100	1.2.4.11.2.4.1.10000614	Sillón ejecutivo asiento tapizado en tela, con hule espuma de alta densidad. pistón n	\$11,597.68
5100	1.2.4.11.2.4.1.10000615	Sillas para visitas asiento tapizado en tela tipo wondercon retardante a la flama, con	\$8,567.76
5100	1.2.4.11.2.4.1.10000616	Sillas para visitas asiento tapizado en tela tipo wondercon retardante a la flama, con	\$8,567.76
5100	1.2.4.11.2.4.1.10000617	Sillas para visitas asiento tapizado en tela tipo wondercon retardante a la flama, con	\$8,567.76
5100	1.2.4.11.2.4.1.10000618	Sillas para visitas asiento tapizado en tela tipo wondercon retardante a la flama, con	\$8,567.76
5100	1.2.4.11.2.4.1.10000619	Sillas para visitas asiento tapizado en tela tipo wondercon retardante a la flama, con	\$8,567.76
5100	1.2.4.11.2.4.1.10000620	Sillas para visitas asiento tapizado en tela tipo wondercon retardante a la flama, con	\$8,567.76
5100	1.2.4.11.2.4.1.10000621	Sillas para visitas asiento tapizado en tela tipo wondercon retardante a la flama, con	\$8,567.76
5100	1.2.4.11.2.4.1.10000622	Sillas para visitas asiento tapizado en tela tipo wondercon retardante a la flama, con	\$8,567.76
5100	1.2.4.11.2.4.1.10000623	Sillas para visitas asiento tapizado en tela tipo wondercon retardante a la flama, con	\$8,567.76
5100	1.2.4.11.2.4.1.10000624	Sillas para visitas asiento tapizado en tela tipo wondercon retardante a la flama, con	\$8,567.76
5100	1.2.4.11.2.4.1.10000625	Sillas para sala de juntas, asiento tapizado en tela, con hule espuma de alta densida	\$8,551.52
5100	1.2.4.11.2.4.1.10000626	Sillas para sala de juntas, asiento tapizado en tela, con hule espuma de alta densida	\$8,551.52
5100	1.2.4.11.2.4.1.10000627	Sillas para sala de juntas, asiento tapizado en tela, con hule espuma de alta densida	\$8,551.52
5100	1.2.4.11.2.4.1.10000628	Sillas para sala de juntas, asiento tapizado en tela, con hule espuma de alta densida	\$8,551.52
5100	1.2.4.11.2.4.1.10000629	Sillas para sala de juntas, asiento tapizado en tela, con hule espuma de alta densida	\$8,551.52
5100	1.2.4.11.2.4.1.10000630	Sillas para sala de juntas, asiento tapizado en tela, con hule espuma de alta densida	\$8,551.52
5100	1.2.4.11.2.4.1.10000631	Sillas para sala de juntas, asiento tapizado en tela, con hule espuma de alta densida	\$8,551.52
5100	1.2.4.11.2.4.1.10000632	Sillas para sala de juntas, asiento tapizado en tela, con hule espuma de alta densida	\$8,551.52
5100	1.2.4.11.2.4.1.10000633	Sillas para sala de juntas, asiento tapizado en tela, con hule espuma de alta densida	\$8,551.52
5100	1.2.4.11.2.4.1.10000634	Sillas para sala de juntas, asiento tapizado en tela, con hule espuma de alta densida	\$8,551.52
5100	1.2.4.11.2.4.1.10000635	Sillas para sala de juntas, asiento tapizado en tela, con hule espuma de alta densida	\$8,551.52
5100	1.2.4.11.2.4.1.10000636	Sillas para sala de juntas, asiento tapizado en tela, con hule espuma de alta densida	\$8,551.52

5100	1.2.4.11.2.4.1.10000637	Sillas para sala de juntas, asiento tapizado en tela, con hule espuma de alta densidad	\$8,551.52
5100	1.2.4.11.2.4.1.10000638	Sillas para sala de juntas, asiento tapizado en tela, con hule espuma de alta densidad	\$8,551.52
5100	1.2.4.11.2.4.1.10000639	Sillas para sala de juntas, asiento tapizado en tela, con hule espuma de alta densidad	\$8,551.52
5100	1.2.4.11.2.4.1.10000640	Sillas para sala de juntas, asiento tapizado en tela, con hule espuma de alta densidad	\$8,551.52
5100	1.2.4.11.2.4.1.10000641	Mostrador de recepción curvo fabricado en melamina, cubierta superior de cristal templado	\$40,913.20
5100	1.2.4.11.2.4.1.10000642	Silla para recepción asiento tapizado en tela, con hule espuma de alta densidad, y respaldo	\$6,239.64
5100	1.2.4.11.2.4.1.10000643	Juego de sala que consta de dos sofás de dos plazas color negro curpiel o tela, pata	\$24,940.00
5100	1.2.4.11.2.4.1.10000644	Mesa lateral área de recepción estructura tubular, con entrepaño de melamina y cub	\$3,532.20
5100	1.2.4.11.2.4.1.10000645	Escritorios modulares en L cubierta de melamina de 28 mm, con cantos en PVC, es	\$16,353.68
5100	1.2.4.11.2.4.1.10000646	Escritorios modulares en L cubierta de melamina de 28 mm, con cantos en PVC, es	\$16,353.68
5100	1.2.4.11.2.4.1.10000647	Escritorios modulares en L cubierta de melamina de 28 mm, con cantos en PVC, es	\$16,353.68
5100	1.2.4.11.2.4.1.10000649	Mesa mod. MPL100 estructura minimalista en color gris con acabado nogal urbano r	\$5,788.40
5100	1.2.4.11.2.4.1.10000650	Mesa mod. MPL100 estructura minimalista en color gris con acabado nogal urbano r	\$5,788.40
5100	1.2.4.11.2.4.1.10000651	Mesa mod. MPL100 estructura minimalista en color gris con acabado nogal urbano r	\$5,788.40
5100	1.2.4.11.2.4.1.10000652	Mesa mod. MPL100 estructura minimalista en color gris con acabado nogal urbano r	\$5,788.40
5100	1.2.4.11.2.4.1.10000653	Mesa mod. MPL100 estructura minimalista en color blanco con acabado cubierta roj	\$5,788.40
5100	1.2.4.11.2.4.1.10000654	Silla alta densidad, con riñoneras en asiento y respaldo con pistón neumático de aju	\$3,111.12
5100	1.2.4.11.2.4.1.10000655	Lote que consta de: Credenza con medidas especiales. Mesa de trabajo de 0.90X0.6	\$2,065,003.37
5100	1.2.4.11.2.4.1.10000656	Gabinete melamina negra 28 MM y puerta	\$8,572.40
5100	1.2.4.11.2.4.1.10000657	Librero abierto en melamina de 16 y 28 cms	\$19,102.88
5100	1.2.4.11.2.4.1.10000658	Credenza alta melamina gris 28MM y puerta	\$10,509.60
5100	1.2.4.11.2.4.1.10000659	Credenza de sobreponer cuatro puertas	\$7,100.13
5100	1.2.4.11.2.4.1.10000660	Librero abierto chocolate fabricado en melamina de 28 mm para uso rudo, con cinco	\$6,032.00
5100	1.2.4.11.2.4.1.10000661	Librero abierto chocolate fabricado en melamina de 28 mm para uso rudo, con cinco	\$6,032.00
5100	1.2.4.11.2.4.1.10000662	Librero abierto chocolate fabricado en melamina de 28 mm para uso rudo, con cinco	\$6,032.00
5100	1.2.4.11.2.4.1.10000663	Librero abierto chocolate fabricado en melamina de 28 mm para uso rudo, con cinco	\$6,032.00
5100	1.2.4.11.2.4.1.10000664	Librero abierto chocolate fabricado en melamina de 28 mm para uso rudo, con cinco	\$6,032.00
5100	1.2.4.11.2.4.1.10000665	Módulo para computadora fabricado en melamina de 19 y 28 mm con laterales y fro	\$6,380.00
5100	1.2.4.11.2.4.1.10000666	Módulo para computadora fabricado en melamina de 19 y 28 mm con laterales y fro	\$6,380.00
5100	1.2.4.11.2.4.1.10000667	Módulo para computadora fabricado en melamina de 19 y 28 mm con laterales y fro	\$6,380.00
5100	1.2.4.11.2.4.1.10000668	Módulo para computadora fabricado en melamina de 19 y 28 mm con laterales y fro	\$6,380.00
5100	1.2.4.11.2.4.1.10000669	Módulo para computadora fabricado en melamina de 19 y 28 mm con laterales y fro	\$6,380.00
5100	1.2.4.11.2.4.1.10000670	Módulo para computadora fabricado en melamina de 19 y 28 mm con laterales y fro	\$6,380.00
5100	1.2.4.11.2.4.1.10000671	Librero para oficina librero con puertas bajas y entrepaños superiores. Fabricado en	\$9,579.86
5100	1.2.4.11.2.4.1.10000672	Librero para oficina librero con puertas bajas y entrepaños superiores. Fabricado en	\$9,579.86
5100	1.2.4.11.2.4.1.10000673	Mesa de trabajo para profesor escritorio cubierta de melamina de 28 mm color noga	\$7,528.40
5100	1.2.4.11.2.4.1.10000674	Mesa de trabajo para profesor escritorio cubierta de melamina de 28 mm color noga	\$7,528.40
5100	1.2.4.11.2.4.1.10000675	Silla operativa asiento tapizado en tela oxigenada que es muy fresca, con hule espu	\$8,551.52
5100	1.2.4.11.2.4.1.10000676	Silla operativa asiento tapizado en tela oxigenada que es muy fresca, con hule espu	\$8,551.52
5100	1.2.4.11.2.4.1.10000677	Silla operativa asiento tapizado en tela oxigenada que es muy fresca, con hule espu	\$8,551.52
5100	1.2.4.11.2.4.1.10000678	Silla operativa asiento tapizado en tela oxigenada que es muy fresca, con hule espu	\$8,551.52
5100	1.2.4.11.2.4.1.10000679	Silla operativa asiento tapizado en tela oxigenada que es muy fresca, con hule espu	\$8,551.52
5100	1.2.4.11.2.4.1.10000680	Mueble organizador de material y planos para taller de dibujo, fabricado en melamin	\$9,570.00
5100	1.2.4.11.2.4.1.10000681	Mesa de trabajo de 1.5m x 0.6m en chapa de madera con soportería metálica de pa	\$5,605.67
5100	1.2.4.11.2.4.1.10000682	Mesa de trabajo de 1.5m x 0.6m en chapa de madera con soportería metálica de pa	\$5,605.67
5100	1.2.4.11.2.4.1.10000683	Silla operativa de respaldo alto en malla, sistema reclinable, tapizado en tela	\$8,177.20
5100	1.2.4.11.2.4.1.10000684	Silla operativa de respaldo alto en malla, sistema reclinable, tapizado en tela	\$8,177.20



5100	1.2.4.11.2.4.1.10000685	Silla operativa de respaldo alto en malla, sistema reclinable, tapizado en tela	\$8,177.20
5100	1.2.4.11.2.4.1.10000686	Silla operativa de respaldo alto en malla, sistema reclinable, tapizado en tela	\$8,177.20
5100	1.2.4.11.2.4.1.20000001	Suministro y colocación de módulo para estacionamiento de bicicletas con cinco esp	\$5,162.00
5100	1.2.4.11.2.4.1.20000002	Suministro y colocación de módulo para estacionamiento de bicicletas con cinco esp	\$5,162.00
5100	1.2.4.11.2.4.1.20000003	Banca de metal con perforado	\$5,394.00
5100	1.2.4.11.2.4.1.20000004	Banca de metal con perforado	\$5,394.00
5100	1.2.4.11.2.4.1.20000005	Banca de metal con perforado	\$5,394.00
5100	1.2.4.11.2.4.1.20000006	Banca de metal con perforado	\$5,394.00
5100	1.2.4.11.2.4.1.20000007	Banca de metal con perforado	\$5,394.00
5100	1.2.4.11.2.4.1.20000008	Banca de metal con perforado	\$5,394.00
5100	1.2.4.11.2.4.1.20000009	Banca de metal con perforado	\$5,394.00
5100	1.2.4.11.2.4.1.20000010	Banca de metal con perforado	\$5,394.00
5100	1.2.4.11.2.4.1.20000011	Banca de metal con perforado	\$5,394.00
5100	1.2.4.11.2.4.1.20000012	Banca de metal con perforado	\$5,394.00
5100	1.2.4.11.2.4.1.20000013	Paquete para cocina con 4 mesas de trabajo, 1 tarja doble tina, 1 parrilla de seis que	\$52,000.00
5100	1.2.4.11.2.4.1.20000014	Refrigerador DAEWOO de 11 pies	\$4,690.00
5100	1.2.4.11.2.4.1.20000015	Refrigerador DAEWOO de 11 pies	\$4,690.00
5100	1.2.4.11.2.4.1.20000016	Tanque estacionario de 120 lts con regulador	\$2,850.00
5100	1.2.4.11.2.4.1.20000017	Banca de metal con perforado	\$8,584.00
5100	1.2.4.11.2.4.1.20000018	Banca de metal con perforado	\$8,584.00
5100	1.2.4.11.2.4.1.20000019	Banca de metal con perforado	\$8,584.00
5100	1.2.4.11.2.4.1.20000020	Banca de metal con perforado	\$8,584.00
5100	1.2.4.11.2.4.1.20000021	Banca de metal con perforado	\$8,584.00
5100	1.2.4.11.2.4.1.20000022	Banca de metal con perforado	\$8,584.00
5100	1.2.4.11.2.4.1.20000023	Banca de metal con perforado	\$8,584.00
5100	1.2.4.11.2.4.1.20000024	Banca de metal con perforado	\$8,584.00
5100	1.2.4.11.2.4.1.20000025	Banca de metal con perforado	\$8,584.00
5100	1.2.4.11.2.4.1.20000026	Banca de metal con perforado	\$8,584.00
5100	1.2.4.11.2.4.1.20000027	Basureros	\$6,167.33
5100	1.2.4.11.2.4.1.20000028	Basureros	\$6,167.33
5100	1.2.4.11.2.4.1.20000029	Basureros	\$6,167.33
5100	1.2.4.11.2.4.1.20000030	Paquete de triplay pieza de madera de pino 7/8 clase 2 (cocina de rectoría, cocina d	\$11,870.66
5100	1.2.4.11.2.4.1.20000031	Paquete de triplay pieza de madera de pino 7/8 clase 2 (cocina de rectoría, cocina d	\$11,870.66
5100	1.2.4.11.2.4.1.20000032	Paquete de triplay pieza de madera de pino 7/8 clase 2 (cocina de rectoría, cocina d	\$11,870.66
5100	1.2.4.11.2.4.1.20000033	Paquete de 4 piezas de conjunto lineal de sala de lectura informal compuesto por 3 :	\$155,964.78
5100	1.2.4.11.2.4.1.20000034	Mesa de pic-nic metálica con cuatro bancas, con sombrilla malla sombra	\$23,606.00
5100	1.2.4.11.2.4.1.20000035	Mesa de pic-nic metálica con cuatro bancas, con sombrilla malla sombra	\$23,606.00
5100	1.2.4.11.2.4.1.20000036	Mesa de pic-nic metálica con cuatro bancas, con sombrilla malla sombra	\$23,606.00
5100	1.2.4.11.2.4.1.20000037	Mesa de pic-nic metálica con cuatro bancas, con sombrilla malla sombra	\$23,606.00
5100	1.2.4.11.2.4.1.20000038	Mesa de pic-nic metálica con cuatro bancas, con sombrilla malla sombra	\$23,606.00
5100	1.2.4.11.2.4.1.20000039	Mesa de pic-nic metálica con cuatro bancas, con sombrilla malla sombra	\$23,606.00
5100	1.2.4.11.2.4.1.20000040	Mesa de pic-nic metálica con cuatro bancas, con sombrilla malla sombra	\$23,606.00
5100	1.2.4.11.2.4.1.20000041	Mesa de pic-nic metálica con cuatro bancas, con sombrilla malla sombra	\$23,606.00
5100	1.2.4.11.2.4.1.20000042	Mesa de pic-nic metálica con cuatro bancas, con sombrilla malla sombra	\$23,606.00
5100	1.2.4.11.2.4.1.20000043	Mesa de pic-nic metálica con cuatro bancas, con sombrilla malla sombra	\$23,606.00
5100	1.2.4.11.2.4.1.20000044	Refrigerador MABE 10p3, 2 puertas color blanco	\$5,798.84
5100	1.2.4.11.2.4.1.20000045	Mesa de ratán color chocolate con cuatro sillas	\$33,425.40

5100	1.2.4.11.2.4.1.20000046	Mesa de ratán color chocolate con cuatro sillas	\$33,425.40
5100	1.2.4.11.2.4.1.20000047	Mesa de ratán color chocolate con cuatro sillas	\$33,425.40
5100	1.2.4.11.2.4.1.20000048	Mesa de ratán color chocolate con cuatro sillas	\$33,425.40
5100	1.2.4.11.2.4.1.20000049	Mesa de ratán color chocolate con cuatro sillas	\$33,425.40
5100	1.2.4.11.2.4.1.20000050	Sala tipo ratán color chocolate, asientos y respaldo en tela acojinada modelo en "U"	\$86,048.80
5100	1.2.4.11.2.4.1.20000051	Refrigerador MABE 10p3, 2 puertas color blanco	\$4,999.00
5100	1.2.4.11.2.4.1.20000052	Macoplay de 16mm y herraje para pza de madera Tarima de madera en dos niveles	\$22,736.00
5100	1.2.4.11.2.4.1.20000053	Control de asistencia a color negro, ZKT153004	\$4,451.50
5100	1.2.4.11.2.4.1.20000054	Control de asistencia a color negro, ZKT153004	\$4,451.50
5100	1.2.4.11.2.4.1.20000055	Control de asistencia a color negro, ZKT153004	\$4,451.50
5100	1.2.4.11.2.4.1.20000056	Control de asistencia a color negro, ZKT153004	\$4,451.50
5100	1.2.4.11.2.4.1.20000057	Bancas con 8 lugares individuales	\$23,780.00
5100	1.2.4.11.2.4.1.20000058	Bancas con 8 lugares individuales	\$23,780.00
5100	1.2.4.11.2.4.1.20000059	Locker fabricado en lamina de acero con cuatro puertas con ventilación de 1.80 x .40	\$5,305.84
5100	1.2.4.11.2.4.1.20000060	Locker fabricado en lamina de acero con cuatro puertas con ventilación de 1.80 x .40	\$5,305.84
5100	1.2.4.11.2.4.1.20000061	Locker fabricado en lamina de acero con cuatro puertas con ventilación de 1.80 x .40	\$5,305.84
5100	1.2.4.11.2.4.1.20000062	Locker fabricado en lamina de acero con cuatro puertas con ventilación de 1.80 x .40	\$5,305.84
5100	1.2.4.11.2.4.1.20000063	Locker fabricado en lamina de acero con cuatro puertas con ventilación de 1.80 x .40	\$5,305.84
5100	1.2.4.11.2.4.1.20000064	Locker fabricado en lamina de acero con cuatro puertas con ventilación de 1.80 x .40	\$5,305.84
5100	1.2.4.11.2.4.1.20000065	Locker fabricado en lamina de acero con cuatro puertas con ventilación de 1.80 x .40	\$5,305.84
5100	1.2.4.11.2.4.1.20000066	Locker fabricado en lamina de acero con cuatro puertas con ventilación de 1.80 x .40	\$5,305.84
5100	1.2.4.11.2.4.1.20000067	Locker fabricado en lamina de acero con cuatro puertas con ventilación de 1.80 x .40	\$5,305.84
5100	1.2.4.11.2.4.1.20000068	Locker fabricado en lamina de acero con cuatro puertas con ventilación de 1.80 x .40	\$5,305.84
5100	1.2.4.11.2.4.1.20000069	Locker fabricado en lamina de acero con cuatro puertas con ventilación de 1.80 x .40	\$5,305.84
5100	1.2.4.11.2.4.1.20000070	Locker fabricado en lamina de acero con cuatro puertas con ventilación de 1.80 x .40	\$5,305.84
5100	1.2.4.11.2.4.1.20000071	Locker fabricado en lamina de acero con cuatro puertas con ventilación de 1.80 x .40	\$5,305.84
5100	1.2.4.11.2.4.1.20000072	Locker fabricado en lamina de acero con cuatro puertas con ventilación de 1.80 x .40	\$5,305.84
5100	1.2.4.11.2.4.1.20000073	Locker fabricado en lamina de acero con cuatro puertas con ventilación de 1.80 x .40	\$5,305.84
5100	1.2.4.11.2.4.1.20000074	Locker fabricado en lamina de acero con cuatro puertas con ventilación de 1.80 x .40	\$5,305.84
5100	1.2.4.11.2.4.1.20000075	Locker fabricado en lamina de acero con cuatro puertas con ventilación de 1.80 x .40	\$5,305.84
5100	1.2.4.11.2.4.1.20000076	Locker fabricado en lamina de acero con cuatro puertas con ventilación de 1.80 x .40	\$5,305.84
5100	1.2.4.11.2.4.1.20000077	Locker fabricado en lamina de acero con cuatro puertas con ventilación de 1.80 x .40	\$5,305.84
5100	1.2.4.11.2.4.1.20000078	Locker fabricado en lamina de acero con cuatro puertas con ventilación de 1.80 x .40	\$5,305.84
5100	1.2.4.11.2.4.1.20000079	Locker fabricado en lamina de acero con cuatro puertas con ventilación de 1.80 x .40	\$5,305.84
5100	1.2.4.11.2.4.1.20000080	Locker fabricado en lamina de acero con cuatro puertas con ventilación de 1.80 x .40	\$5,305.84
5100	1.2.4.11.2.4.1.20000081	Locker fabricado en lamina de acero con cuatro puertas con ventilación de 1.80 x .40	\$5,305.84
5100	1.2.4.11.2.4.1.20000082	Locker fabricado en lamina de acero con cuatro puertas con ventilación de 1.80 x .40	\$5,305.84
5100	1.2.4.11.2.4.1.20000083	Carro para proyector fabricado en melamina con dos espacios .60 x .40 x .80	\$4,079.72
5100	1.2.4.11.2.4.1.20000084	Carro para proyector fabricado en melamina con dos espacios .60 x .40 x .80	\$4,079.72
5100	1.2.4.11.2.4.1.20000085	Carro para proyector fabricado en melamina con dos espacios .60 x .40 x .80	\$4,079.72
5100	1.2.4.11.2.4.1.20000086	Carro para proyector fabricado en melamina con dos espacios .60 x .40 x .80	\$4,079.72
5100	1.2.4.11.2.4.1.20000087	Carro para proyector fabricado en melamina con dos espacios .60 x .40 x .80	\$4,079.72
5100	1.2.4.11.2.4.1.20000088	Mesa para taller cubierta fabricada en lamina de acero calibre 22 medida de 1.80 x .	\$15,080.00
5100	1.2.4.11.2.4.1.20000089	Mesa para taller cubierta fabricada en lamina de acero calibre 22 medida de 1.80 x .	\$15,080.00
5100	1.2.4.11.2.4.1.20000090	Mesa para taller cubierta fabricada en lamina de acero calibre 22 medida de 1.80 x .	\$15,080.00
5100	1.2.4.11.2.4.1.20000091	Mesa para taller cubierta fabricada en lamina de acero calibre 22 medida de 1.80 x .	\$15,080.00
5100	1.2.4.11.2.4.1.20000092	Mesa para taller cubierta fabricada en lamina de acero calibre 22 medida de 1.80 x .	\$15,080.00

5100	1.2.4.11.2.4.1.20000093	Mesa para taller cubierta fabricada en lamina de acero calibre 22 medida de 1.80 x .	\$15,080.00
5100	1.2.4.11.2.4.1.20000094	Mesa para laboratorio medida 1.60 x 1.00 x .90	\$5,769.84
5100	1.2.4.11.2.4.1.20000095	Mesa para laboratorio medida 1.60 x 1.00 x .90	\$5,769.84
5100	1.2.4.11.2.4.1.20000096	Mesa para laboratorio medida 1.60 x 1.00 x .90	\$5,769.84
5100	1.2.4.11.2.4.1.20000097	Mesa para laboratorio medida 1.60 x 1.00 x .90	\$5,769.84
5100	1.2.4.11.2.4.1.20000098	Mesa para laboratorio medida 1.60 x 1.00 x .90	\$5,769.84
5100	1.2.4.11.2.4.1.20000099	Mesa para laboratorio medida 1.60 x 1.00 x .90	\$5,769.84
5100	1.2.4.11.2.4.1.20000100	Isla hexagonal oara 5 alumnos puerta de acceso a tuberías con salida para gas y ag	\$45,137.92
5100	1.2.4.11.2.4.1.20000101	Isla hexagonal oara 5 alumnos puerta de acceso a tuberías con salida para gas y ag	\$45,137.92
5100	1.2.4.11.2.4.1.20000102	Isla hexagonal oara 5 alumnos puerta de acceso a tuberías con salida para gas y ag	\$45,137.92
5100	1.2.4.11.2.4.1.20000103	Isla hexagonal oara 5 alumnos puerta de acceso a tuberías con salida para gas y ag	\$45,137.92
5100	1.2.4.11.2.4.1.20000104	Isla hexagonal oara 5 alumnos puerta de acceso a tuberías con salida para gas y ag	\$45,137.92
5100	1.2.4.11.2.4.1.20000105	Isla hexagonal oara 5 alumnos puerta de acceso a tuberías con salida para gas y ag	\$45,137.92
5100	1.2.4.11.2.4.1.20000106	Mueble lateral inferior para guardado y entrega de material medidas .40 x 1.10 x 2.40	\$43,991.84
5100	1.2.4.11.2.4.1.20000107	Mesa de trabajo trapezoidal en acabado nogal urbano de 1.20 x .60 x .73, con 4 rod	\$5,805.20
5100	1.2.4.11.2.4.1.20000108	Mesa de trabajo trapezoidal en acabado nogal urbano de 1.20 x .60 x .73, con 4 rod	\$5,805.20
5100	1.2.4.11.2.4.1.20000109	Mesa de trabajo trapezoidal en acabado nogal urbano de 1.20 x .60 x .73, con 4 rod	\$5,805.20
5100	1.2.4.11.2.4.1.20000110	Mesa de trabajo trapezoidal en acabado nogal urbano de 1.20 x .60 x .73, con 4 rod	\$5,805.20
5100	1.2.4.11.2.4.1.20000111	Mesa de trabajo trapezoidal en acabado nogal urbano de 1.20 x .60 x .73, con 4 rod	\$5,805.20
5100	1.2.4.11.2.4.1.20000112	Mesa de trabajo trapezoidal en acabado nogal urbano de 1.20 x .60 x .73, con 4 rod	\$5,805.20
5100	1.2.4.11.2.4.1.20000113	Mesa de trabajo trapezoidal en acabado nogal urbano de 1.20 x .60 x .73, con 4 rod	\$5,805.20
5100	1.2.4.11.2.4.1.20000114	Mesa de trabajo trapezoidal en acabado nogal urbano de 1.20 x .60 x .73, con 4 rod	\$5,805.20
5100	1.2.4.11.2.4.1.20000115	Mesa de trabajo trapezoidal en acabado nogal urbano de 1.20 x .60 x .73, con 4 rod	\$5,805.20
5100	1.2.4.11.2.4.1.20000116	Mesa de trabajo trapezoidal en acabado nogal urbano de 1.20 x .60 x .73, con 4 rod	\$5,805.20
5100	1.2.4.11.2.4.1.20000117	Mesa de trabajo trapezoidal en acabado nogal urbano de 1.20 x .60 x .73, con 4 rod	\$5,805.20
5100	1.2.4.11.2.4.1.20000118	Mesa de trabajo trapezoidal en acabado nogal urbano de 1.20 x .60 x .73, con 4 rod	\$5,805.20
5100	1.2.4.11.2.4.1.20000119	Mesa de trabajo trapezoidal en acabado nogal urbano de 1.20 x .60 x .73, con 4 rod	\$5,805.20
5100	1.2.4.11.2.4.1.20000120	Mesa de trabajo trapezoidal en acabado nogal urbano de 1.20 x .60 x .73, con 4 rod	\$5,805.20
5100	1.2.4.11.2.4.1.20000121	Mesa de trabajo trapezoidal en acabado nogal urbano de 1.20 x .60 x .73, con 4 rod	\$5,805.20
5100	1.2.4.11.2.4.1.20000122	Mesa de trabajo trapezoidal en acabado nogal urbano de 1.20 x .60 x .73, con 4 rod	\$5,805.20
5100	1.2.4.11.2.4.1.20000123	Mesa de trabajo trapezoidal en acabado nogal urbano de 1.20 x .60 x .73, con 4 rod	\$5,805.20
5100	1.2.4.11.2.4.1.20000124	Mesa de trabajo trapezoidal en acabado nogal urbano de 1.20 x .60 x .73, con 4 rod	\$5,805.20
5100	1.2.4.11.2.4.1.20000125	Mesa de trabajo trapezoidal en acabado nogal urbano de 1.20 x .60 x .73, con 4 rod	\$5,805.20
5100	1.2.4.11.2.4.1.20000126	Mesa de trabajo trapezoidal en acabado nogal urbano de 1.20 x .60 x .73, con 4 rod	\$5,805.20
5100	1.2.4.11.2.4.1.20000127	Mesa de trabajo trapezoidal en acabado nogal urbano de 1.20 x .60 x .73, con 4 rod	\$5,805.20
5100	1.2.4.11.2.4.1.20000128	Mesa de trabajo trapezoidal en acabado nogal urbano de 1.20 x .60 x .73, con 4 rod	\$5,805.20
5100	1.2.4.11.2.4.1.20000129	Mesa de trabajo trapezoidal en acabado nogal urbano de 1.20 x .60 x .73, con 4 rod	\$5,805.20
5100	1.2.4.11.2.4.1.20000130	Mesa de trabajo trapezoidal en acabado nogal urbano de 1.20 x .60 x .73, con 4 rod	\$5,805.20
5100	1.2.4.11.2.4.1.20000131	Mesa de trabajo trapezoidal en acabado nogal urbano de 1.20 x .60 x .73, con 4 rod	\$5,805.20
5100	1.2.4.11.2.4.1.20000132	Mesa de trabajo trapezoidal en acabado nogal urbano de 1.20 x .60 x .73, con 4 rod	\$5,805.20
5100	1.2.4.11.2.4.1.20000133	Mesa de trabajo trapezoidal en acabado nogal urbano de 1.20 x .60 x .73, con 4 rod	\$5,805.20
5100	1.2.4.11.2.4.1.20000134	Mesa de trabajo trapezoidal en acabado nogal urbano de 1.20 x .60 x .73, con 4 rod	\$5,805.20
5100	1.2.4.11.2.4.1.20000135	Mesa de trabajo trapezoidal en acabado nogal urbano de 1.20 x .60 x .73, con 4 rod	\$5,805.20
5100	1.2.4.11.2.4.1.20000136	Mesa de trabajo trapezoidal en acabado nogal urbano de 1.20 x .60 x .73, con 4 rod	\$5,805.20
5100	1.2.4.11.2.4.1.20000137	Vitrina de cristal con logotipo y chapa de seguridad	\$8,120.00
5100	1.2.4.11.2.4.1.20000138	Pódium fabricado en melamina de 16 y 28 mm con canto PVC medidas 1.10 de alto	\$8,700.00
5100	1.2.4.11.2.4.1.20000139	Pódium fabricado en melamina de 16 y 28 mm con canto PVC medidas 1.10 de alto	\$8,700.00

5100	1.2.4.11.2.4.1.20000140	Mueble tipo cocineta en escuadra, fabricada en melamina con cantos de PVC, cubie	\$25,404.00
5100	1.2.4.11.2.4.1.20000141	Mueble para guardado para bodega	\$23,573.52
5100	1.2.4.11.2.4.1.20000142	Muebles para tarja profunda doble para talleres	\$42,092.92
5100	1.2.4.11.2.4.1.20000143	Muebles para tarja profunda doble para talleres	\$42,092.92
5100	1.2.4.11.2.4.1.20000144	Muebles para tarja profunda doble para talleres	\$42,092.92
5100	1.2.4.11.2.4.1.20000145	Muebles para tarja profunda doble para talleres	\$42,092.92
5100	1.2.4.11.2.4.1.20000146	Mesa binaria capacitación 1.40 x .60	\$8,676.80
5100	1.2.4.11.2.4.1.20000147	Mesa binaria capacitación 1.40 x .60	\$8,676.80
5100	1.2.4.11.2.4.1.20000148	Mesa binaria capacitación 1.40 x .60	\$8,676.80
5100	1.2.4.11.2.4.1.20000149	Mesa binaria capacitación 1.40 x .60	\$8,676.80
5100	1.2.4.11.2.4.1.20000150	Mesa binaria capacitación 1.40 x .60	\$8,676.80
5100	1.2.4.11.2.4.1.20000151	Mesa binaria capacitación 1.40 x .60	\$8,676.80
5100	1.2.4.11.2.4.1.20000152	Mesa binaria capacitación 1.40 x .60	\$8,676.80
5100	1.2.4.11.2.4.1.20000153	Mesa binaria capacitación 1.40 x .60	\$8,676.80
5100	1.2.4.11.2.4.1.20000154	Mesa binaria capacitación 1.40 x .60	\$8,676.80
5100	1.2.4.11.2.4.1.20000155	Mesa binaria capacitación 1.40 x .60	\$8,676.80
5100	1.2.4.11.2.4.1.20000156	Mesa binaria capacitación 1.40 x .60	\$8,676.80
5100	1.2.4.11.2.4.1.20000157	Mesa binaria capacitación 1.40 x .60	\$8,676.80
5100	1.2.4.11.2.4.1.20000158	Mesa binaria capacitación 1.40 x .60	\$8,676.80
5100	1.2.4.11.2.4.1.20000159	Mesa binaria capacitación 1.40 x .60	\$8,676.80
5100	1.2.4.11.2.4.1.20000160	Mesa binaria capacitación 1.40 x .60	\$8,676.80
5100	1.2.4.11.2.4.1.20000161	Mesa binaria capacitación 1.40 x .60	\$8,676.80
5100	1.2.4.11.2.4.1.20000162	Mesa binaria capacitación 1.40 x .60	\$8,676.80
5100	1.2.4.11.2.4.1.20000163	Mesa binaria capacitación 1.40 x .60	\$8,676.80
5100	1.2.4.11.2.4.1.20000164	Mesa binaria capacitación 1.40 x .60	\$8,676.80
5100	1.2.4.11.2.4.1.20000165	Mesa binaria capacitación 1.40 x .60	\$8,676.80
5100	1.2.4.11.2.4.1.20000166	Mesa binaria capacitación 1.40 x .60	\$8,676.80
5100	1.2.4.11.2.4.1.20000167	Mesa binaria capacitación 1.40 x .60	\$8,676.80
5100	1.2.4.11.2.4.1.20000168	Mesa binaria capacitación 1.40 x .60	\$8,676.80
5100	1.2.4.11.2.4.1.20000169	Mesa binaria capacitación 1.40 x .60	\$8,676.80
5100	1.2.4.11.2.4.1.20000170	Mesa binaria capacitación 1.40 x .60	\$8,676.80
5100	1.2.4.11.2.4.1.20000171	Mesa binaria capacitación 1.40 x .60	\$8,676.80
5100	1.2.4.11.2.4.1.20000172	Mesa binaria capacitación 1.40 x .60	\$8,676.80
5100	1.2.4.11.2.4.1.20000173	Mesa binaria capacitación 1.40 x .60	\$8,676.80
5100	1.2.4.11.2.4.1.20000174	Mesa binaria capacitación 1.40 x .60	\$8,676.80
5100	1.2.4.11.2.4.1.20000175	Mesa binaria capacitación 1.40 x .60	\$8,676.80
5100	1.2.4.11.2.4.1.20000176	Mesa binaria capacitación 1.40 x .60	\$8,676.80
5100	1.2.4.11.2.4.1.20000177	Mesa binaria capacitación 1.40 x .60	\$8,676.80
5100	1.2.4.11.2.4.1.20000178	Mesa binaria capacitación 1.40 x .60	\$8,676.80
5100	1.2.4.11.2.4.1.20000179	Mesa binaria capacitación 1.40 x .60	\$8,676.80
5100	1.2.4.11.2.4.1.20000180	Mesa binaria capacitación 1.40 x .60	\$8,676.80
5100	1.2.4.11.2.4.1.20000181	Mesa binaria capacitación 1.40 x .60	\$8,676.80
5100	1.2.4.11.2.4.1.20000182	Repisa abatible metálica para taller recepción de material	\$4,985.68
5100	1.2.4.11.2.4.1.20000183	Carro metálico para transportar material	\$8,352.00
5100	1.2.4.11.2.4.1.30000002	Servidor blade, marca DELL POWEREDGE M620, Servidor blade marca DELL pow	\$492,913.00
5100	1.2.4.11.2.4.1.30000003	Equipo de protección perimetral FORTINET	\$114,663.15
5100	1.2.4.11.2.4.1.30000004	Laptop marca DELL "LATITUDE E5530"	\$15,539.90













5100	1.2.4.11.2.4.1.30000193	Terminal biostation con lector de huella pantalla LCD	\$16,153.59
5100	1.2.4.11.2.4.1.30000194	Suministro de equipo para el site que consta de: rack de aluminio, face plate, jack c	\$303,147.78
5100	1.2.4.11.2.4.1.30000195	Laptop best buy	\$12,732.95
5100	1.2.4.11.2.4.1.30000196	Acces point cisco modelo: air-cap3502e con antenas	\$25,000.33
5100	1.2.4.11.2.4.1.30000197	Acces point cisco modelo: air-cap3502e con antenas	\$25,000.33
5100	1.2.4.11.2.4.1.30000198	Acces point cisco modelo: air-cap3502e con antenas	\$25,000.33
5100	1.2.4.11.2.4.1.30000199	Acces point cisco modelo: air-cap3502e con antenas	\$25,000.33
5100	1.2.4.11.2.4.1.30000200	Acces point cisco modelo: air-cap3502e con antenas	\$25,000.33
5100	1.2.4.11.2.4.1.30000201	Acces point cisco modelo: air-cap3502e con antenas	\$25,000.33
5100	1.2.4.11.2.4.1.30000202	Acces point cisco modelo: air-cap3502e con antenas	\$26,083.00
5100	1.2.4.11.2.4.1.30000203	Acces point cisco modelo: air-cap3502e con antenas	\$26,083.00
5100	1.2.4.11.2.4.1.30000204	Acces point cisco modelo: air-cap3502e con antenas	\$26,083.00
5100	1.2.4.11.2.4.1.30000205	Acces point cisco modelo: air-cap3502e con antenas	\$26,083.00
5100	1.2.4.11.2.4.1.30000206	Acces point cisco modelo: air-cap3502e con antenas	\$26,083.00
5100	1.2.4.11.2.4.1.30000207	Acces point cisco modelo: air-cap3502e con antenas	\$26,083.00
5100	1.2.4.11.2.4.1.30000208	Impresora data card cd800 duplex con laminador y cámara digital marca canon	\$133,087.87
5100	1.2.4.11.2.4.1.30000209	Computadora IMAC 21.5" GT750M	\$27,329.14
5100	1.2.4.11.2.4.1.30000210	Computadora IMAC 21.5" GT750M	\$27,329.14
5100	1.2.4.11.2.4.1.30000211	Paquete de equipamiento para site con: cable de fibra óptica multimodo, distribuidor	\$44,665.01
5100	1.2.4.11.2.4.1.30000212	Paquete de equipamiento para site de rack, que incluye: 1 rack, 1 panel modular, 2 c	\$46,627.82
5100	1.2.4.11.2.4.1.30000213	Computadora de escritorio DELL X8700	\$14,500.00
5100	1.2.4.11.2.4.1.30000214	Computadora todo en uno ACER, modelo Aspire AZ1-611-MW11	\$6,700.01
5100	1.2.4.11.2.4.1.30000215	Computadora todo en uno ACER, modelo Aspire AZ1-611-MW11	\$6,700.01
5100	1.2.4.11.2.4.1.30000216	Computadora todo en uno ACER, modelo Aspire AZ1-611-MW11	\$6,700.01
5100	1.2.4.11.2.4.1.30000217	Computadora todo en uno ACER, modelo Aspire AZ1-611-MW11	\$6,700.01
5100	1.2.4.11.2.4.1.30000218	Computadora todo en uno ACER, modelo Aspire AZ1-611-MW11	\$6,700.01
5100	1.2.4.11.2.4.1.30000219	Computadora todo en uno ACER, modelo Aspire AZ1-611-MW11	\$6,700.01
5100	1.2.4.11.2.4.1.30000220	Computadora todo en uno ACER, modelo Aspire AZ1-611-MW11	\$6,700.01
5100	1.2.4.11.2.4.1.30000221	Computadora todo en uno ACER, modelo Aspire AZ1-611-MW11	\$6,700.01
5100	1.2.4.11.2.4.1.30000222	Computadora todo en uno ACER, modelo Aspire AZ1-611-MW11	\$6,700.01
5100	1.2.4.11.2.4.1.30000223	Computadora todo en uno ACER, modelo Aspire AZ1-611-MW11	\$6,700.01
5100	1.2.4.11.2.4.1.30000224	Computadora todo en uno ACER, modelo Aspire AZ1-611-MW11	\$6,700.01
5100	1.2.4.11.2.4.1.30000225	Computadora todo en uno ACER, modelo Aspire AZ1-611-MW11	\$6,700.01
5100	1.2.4.11.2.4.1.30000226	Computadora todo en uno ACER, modelo Aspire AZ1-611-MW11	\$6,700.01
5100	1.2.4.11.2.4.1.30000227	Computadora todo en uno ACER, modelo Aspire AZ1-611-MW11	\$6,700.01
5100	1.2.4.11.2.4.1.30000228	Computadora todo en uno ACER, modelo Aspire AZ1-611-MW11	\$6,700.01
5100	1.2.4.11.2.4.1.30000229	Computadora todo en uno ACER, modelo Aspire AZ1-611-MW11	\$6,700.01
5100	1.2.4.11.2.4.1.30000230	Computadora todo en uno ACER, modelo Aspire AZ1-611-MW11	\$6,700.01
5100	1.2.4.11.2.4.1.30000231	Computadora todo en uno ACER, modelo Aspire AZ1-611-MW11	\$6,700.01
5100	1.2.4.11.2.4.1.30000232	Computadora todo en uno ACER, modelo Aspire AZ1-611-MW11	\$6,700.01
5100	1.2.4.11.2.4.1.30000233	Computadora todo en uno ACER, modelo Aspire AZ1-611-MW11	\$6,700.01
5100	1.2.4.11.2.4.1.30000234	Computadora todo en uno ACER, modelo Aspire AZ1-611-MW11	\$6,700.01
5100	1.2.4.11.2.4.1.30000235	Computadora todo en uno ACER, modelo Aspire AZ1-611-MW11	\$6,700.01
5100	1.2.4.11.2.4.1.30000236	Computadora todo en uno ACER, modelo Aspire AZ1-611-MW11	\$6,700.01
5100	1.2.4.11.2.4.1.30000237	Computadora todo en uno ACER, modelo Aspire AZ1-611-MW11	\$6,700.01
5100	1.2.4.11.2.4.1.30000238	Computadora todo en uno ACER, modelo Aspire AZ1-611-MW11	\$6,700.01
5100	1.2.4.11.2.4.1.30000239	Computadora todo en uno ACER, modelo Aspire AZ1-611-MW11	\$6,700.01

5100	1.2.4.11.2.4.1.30000240	Computadora todo en uno ACER, modelo Aspire AZ1-611-MW11	\$6,700.01
5100	1.2.4.11.2.4.1.30000241	Computadora todo en uno ACER, modelo Aspire AZ1-611-MW11	\$6,700.01
5100	1.2.4.11.2.4.1.30000242	Computadora todo en uno ACER, modelo Aspire AZ1-611-MW11	\$6,700.01
5100	1.2.4.11.2.4.1.30000243	Adaptador wireless p/proyector 1080p	\$3,584.40
5100	1.2.4.11.2.4.1.30000244	Computadora de escritorio DELL X8700	\$16,291.04
5100	1.2.4.11.2.4.1.30000245	Computadora de escritorio DELL X8700	\$16,291.04
5100	1.2.4.11.2.4.1.30000246	Computadora de escritorio DELL X8700	\$16,291.04
5100	1.2.4.11.2.4.1.30000247	Computadora de escritorio DELL X8700	\$16,291.04
5100	1.2.4.11.2.4.1.30000248	Computadora de escritorio DELL X8700	\$16,291.04
5100	1.2.4.11.2.4.1.30000249	Computadora de escritorio DELL X8700	\$16,291.04
5100	1.2.4.11.2.4.1.30000250	Computadora de escritorio DELL X8700	\$16,291.04
5100	1.2.4.11.2.4.1.30000251	Computadora de escritorio DELL X8700	\$16,291.04
5100	1.2.4.11.2.4.1.30000252	Computadora de escritorio DELL X8700	\$16,291.04
5100	1.2.4.11.2.4.1.30000253	Computadora de escritorio DELL X8700	\$16,291.04
5100	1.2.4.11.2.4.1.30000254	Computadora de escritorio DELL X8700	\$16,291.04
5100	1.2.4.11.2.4.1.30000255	Computadora de escritorio DELL X8700	\$16,291.04
5100	1.2.4.11.2.4.1.30000256	Computadora de escritorio DELL X8700	\$16,291.04
5100	1.2.4.11.2.4.1.30000257	Computadora de escritorio DELL X8700	\$16,291.04
5100	1.2.4.11.2.4.1.30000258	Computadora de escritorio DELL X8700	\$16,291.04
5100	1.2.4.11.2.4.1.30000259	Computadora de escritorio DELL X8700	\$16,291.04
5100	1.2.4.11.2.4.1.30000260	Computadora de escritorio DELL X8700	\$16,291.04
5100	1.2.4.11.2.4.1.30000261	Computadora de escritorio DELL X8700	\$16,291.04
5100	1.2.4.11.2.4.1.30000262	Computadora de escritorio DELL X8700	\$16,291.04
5100	1.2.4.11.2.4.1.30000263	Computadora de escritorio DELL X8700	\$16,291.04
5100	1.2.4.11.2.4.1.30000264	Computadora de escritorio DELL X8700	\$16,291.04
5100	1.2.4.11.2.4.1.30000265	Computadora de escritorio DELL X8700	\$16,291.04
5100	1.2.4.11.2.4.1.30000266	Laptop DELL INSPIRON 7548	\$18,792.00
5100	1.2.4.11.2.4.1.30000267	Laptop DELL INSPIRON 7548	\$18,792.00
5100	1.2.4.11.2.4.1.30000268	Laptop DELL INSPIRON 7548	\$18,792.00
5100	1.2.4.11.2.4.1.30000269	Laptop DELL INSPIRON 7548	\$18,792.00
5100	1.2.4.11.2.4.1.30000270	Laptop DELL INSPIRON 7548	\$18,792.00
5100	1.2.4.11.2.4.1.30000271	Computadora todo en uno DELL 235348	\$18,366.28
5100	1.2.4.11.2.4.1.30000272	Computadora todo en uno DELL 235348	\$18,366.28
5100	1.2.4.11.2.4.1.30000273	Computadora todo en uno DELL 235348	\$18,366.28
5100	1.2.4.11.2.4.1.30000274	Computadora todo en uno DELL 235348	\$18,366.28
5100	1.2.4.11.2.4.1.30000275	Computadora todo en uno DELL 235348	\$18,366.28
5100	1.2.4.11.2.4.1.30000276	Computadora todo en uno DELL 235348	\$18,366.28
5100	1.2.4.11.2.4.1.30000277	Computadora todo en uno DELL 235348	\$18,366.28
5100	1.2.4.11.2.4.1.30000278	Computadora todo en uno DELL 235348	\$18,366.28
5100	1.2.4.11.2.4.1.30000279	Computadora todo en uno DELL 235348	\$18,366.28
5100	1.2.4.11.2.4.1.30000280	Computadora todo en uno DELL 235348	\$18,366.28
5100	1.2.4.11.2.4.1.30000281	Computadora todo en uno DELL 235348	\$18,366.28
5100	1.2.4.11.2.4.1.30000282	Computadora todo en uno DELL 235348	\$18,366.28
5100	1.2.4.11.2.4.1.30000283	Computadora todo en uno DELL 235348	\$18,366.28
5100	1.2.4.11.2.4.1.30000284	Computadora todo en uno DELL 235348	\$18,366.28
5100	1.2.4.11.2.4.1.30000285	Computadora todo en uno DELL 235348	\$18,366.28
5100	1.2.4.11.2.4.1.30000286	Computadora todo en uno DELL 235348	\$18,366.28



[illegible]

5100	1.2.4.11.2.4.1.30000382	Computadora DELL VOSTRO 3250	\$16,536.96
5100	1.2.4.11.2.4.1.30000383	Computadora DELL VOSTRO 3250	\$16,536.96
5100	1.2.4.11.2.4.1.30000384	Computadora DELL VOSTRO 3250	\$16,536.96
5100	1.2.4.11.2.4.1.30000385	Computadora DELL VOSTRO 3250	\$16,536.96
5100	1.2.4.11.2.4.1.30000386	Computadora DELL VOSTRO 3250	\$16,536.96
5100	1.2.4.11.2.4.1.30000387	Computadora DELL VOSTRO 3250	\$16,536.96
5100	1.2.4.11.2.4.1.30000388	Computadora DELL VOSTRO 3250	\$16,536.96
5100	1.2.4.11.2.4.1.30000389	Computadora DELL VOSTRO 3250	\$16,536.96
5100	1.2.4.11.2.4.1.30000390	Computadora DELL VOSTRO 3250	\$16,536.96
5100	1.2.4.11.2.4.1.30000391	Computadora DELL VOSTRO 3250	\$16,536.96
5100	1.2.4.11.2.4.1.30000392	Computadora DELL VOSTRO 3250	\$16,536.96
5100	1.2.4.11.2.4.1.30000393	Computadora DELL VOSTRO 3250	\$16,536.96
5100	1.2.4.11.2.4.1.30000394	Computadora DELL VOSTRO 3250	\$16,536.96
5100	1.2.4.11.2.4.1.30000395	Computadora DELL VOSTRO 3250	\$16,536.96
5100	1.2.4.11.2.4.1.30000396	Impresora térmica de etiquetas GX430	\$11,794.25
5100	1.2.4.11.2.4.1.30000397	Laptop notebook, DELL vostro 3468, color negro	\$15,594.12
5100	1.2.4.11.2.4.1.30000398	Switch SG300-52 52, PORT GIGABIT MANAGED	\$18,734.55
5100	1.2.4.11.2.4.1.30000399	Switch SG300-52 52, PORT GIGABIT MANAGED	\$18,734.55
5100	1.2.4.11.2.4.1.30000400	Switch SG300-52P 52-PORT GIGABIT POE MANAGED	\$26,990.69
5100	1.2.4.11.2.4.1.30000401	Switch SG300-10 10-PORT GIGABIT MANAGED SFP (8SFP+ 2 COMB)	\$7,966.22
5100	1.2.4.11.2.4.1.30000402	CISCO ISR 4321 (2GE,2NIM,4G FLASH,4G DRAM,IPB)	\$31,504.35
5100	1.2.4.11.2.4.1.30000403	Computadora iMac MMQ2AE/A, iDual core 7AGen	\$25,056.00
5100	1.2.4.11.2.4.1.30000404	Computadora iMac MMQ2AE/A, iDual core 7AGen	\$25,056.00
5100	1.2.4.11.2.4.1.30000405	Computadora iMac MMQ2AE/A, iDual core 7AGen	\$25,056.00
5100	1.2.4.11.2.4.1.30000406	Computadora iMac MMQ2AE/A, iDual core 7AGen	\$25,056.00
5100	1.2.4.11.2.4.1.30000407	Computadora iMac MMQ2AE/A, iDual core 7AGen	\$25,056.00
5100	1.2.4.11.2.4.1.30000408	Computadora iMac MMQ2AE/A, iDual core 7AGen	\$25,056.00
5100	1.2.4.11.2.4.1.30000409	Computadora iMac MMQ2AE/A, iDual core 7AGen	\$25,056.00
5100	1.2.4.11.2.4.1.30000410	Computadora iMac MMQ2AE/A, iDual core 7AGen	\$25,056.00
5100	1.2.4.11.2.4.1.30000411	Computadora iMac MMQ2AE/A, iDual core 7AGen	\$25,056.00
5100	1.2.4.11.2.4.1.30000412	Computadora iMac MMQ2AE/A, iDual core 7AGen	\$25,056.00
5100	1.2.4.11.2.4.1.30000413	Computadora iMac MMQ2AE/A, iDual core 7AGen	\$25,056.00
5100	1.2.4.11.2.4.1.30000414	Computadora iMac MMQ2AE/A, iDual core 7AGen	\$25,056.00
5100	1.2.4.11.2.4.1.30000415	Computadora iMac MMQ2AE/A, iDual core 7AGen	\$25,056.00
5100	1.2.4.11.2.4.1.30000416	Computadora iMac MMQ2AE/A, iDual core 7AGen	\$25,056.00
5100	1.2.4.11.2.4.1.30000417	Computadora iMac MMQ2AE/A, iDual core 7AGen	\$25,056.00
5100	1.2.4.11.2.4.1.30000418	Computadora iMac MMQ2AE/A, iDual core 7AGen	\$25,056.00
5100	1.2.4.11.2.4.1.30000419	Computadora iMac MMQ2AE/A, iDual core 7AGen	\$25,056.00
5100	1.2.4.11.2.4.1.30000420	Computadora iMac MMQ2AE/A, iDual core 7AGen	\$25,056.00
5100	1.2.4.11.2.4.1.30000421	Computadora iMac MMQ2AE/A, iDual core 7AGen	\$25,056.00
5100	1.2.4.11.2.4.1.30000422	Computadora iMac MMQ2AE/A, iDual core 7AGen	\$25,056.00
5100	1.2.4.11.2.4.1.30000423	Computadora iMac MMQ2AE/A, iDual core 7AGen	\$25,056.00
5100	1.2.4.11.2.4.1.30000424	Computadora iMac MMQ2AE/A, iDual core 7AGen	\$25,056.00
5100	1.2.4.11.2.4.1.30000425	Computadora iMac MMQ2AE/A, iDual core 7AGen	\$25,056.00
5100	1.2.4.11.2.4.1.30000426	Computadora iMac MMQ2AE/A, iDual core 7AGen	\$25,056.00
5100	1.2.4.11.2.4.1.30000427	Computadora iMac MMQ2AE/A, iDual core 7AGen	\$25,056.00
5100	1.2.4.11.2.4.1.30000428	Computadora iMac MMQ2AE/A, iDual core 7AGen	\$25,056.00







5100	1.2.4.11.2.4.1.30000525	Acer chromebook spin 11 sin stylus	\$8,421.60
5100	1.2.4.11.2.4.1.30000526	Acer chromebook spin 11 sin stylus	\$8,421.60
5100	1.2.4.11.2.4.1.30000527	Acer chromebook spin 11 sin stylus	\$8,421.60
5100	1.2.4.11.2.4.1.30000528	Acer chromebook spin 11 sin stylus	\$8,421.60
5100	1.2.4.11.2.4.1.30000529	Acer chromebook spin 11 sin stylus	\$8,421.60
5100	1.2.4.11.2.4.1.30000530	Acer chromebook spin 11 sin stylus	\$8,421.60
5100	1.2.4.11.2.4.1.30000531	Acer chromebase 24 pulgadas FHD IPS CEL 3215U 4GB 16GB	\$13,560.40
5100	1.2.4.11.2.4.1.30000532	Acer chromebase 24 pulgadas FHD IPS CEL 3215U 4GB 16GB	\$13,560.40
5100	1.2.4.11.2.4.1.30000533	Acer chromebase 24 pulgadas FHD IPS CEL 3215U 4GB 16GB	\$13,560.40
5100	1.2.4.11.2.4.1.30000534	Acer chromebase 24 pulgadas FHD IPS CEL 3215U 4GB 16GB	\$13,560.40
5100	1.2.4.11.2.4.1.30000535	Acer chromebase 24 pulgadas FHD IPS CEL 3215U 4GB 16GB	\$13,560.40
5100	1.2.4.11.2.4.1.30000536	Acer chromebase 24 pulgadas FHD IPS CEL 3215U 4GB 16GB	\$13,560.40
5100	1.2.4.11.2.4.1.30000537	Acer chromebase 24 pulgadas FHD IPS CEL 3215U 4GB 16GB	\$13,560.40
5100	1.2.4.11.2.4.1.30000538	Acer chromebase 24 pulgadas FHD IPS CEL 3215U 4GB 16GB	\$13,560.40
5100	1.2.4.11.2.4.1.30000539	Acer chromebase 24 pulgadas FHD IPS CEL 3215U 4GB 16GB	\$13,560.40
5100	1.2.4.11.2.4.1.30000540	Acer chromebase 24 pulgadas FHD IPS CEL 3215U 4GB 16GB	\$13,560.40
5100	1.2.4.11.2.4.1.30000541	Acer chromebase 24 pulgadas FHD IPS CEL 3215U 4GB 16GB	\$13,560.40
5100	1.2.4.11.2.4.1.30000542	Acer chromebase 24 pulgadas FHD IPS CEL 3215U 4GB 16GB	\$13,560.40
5100	1.2.4.11.2.4.1.30000543	Acer chromebase 24 pulgadas FHD IPS CEL 3215U 4GB 16GB	\$13,560.40
5100	1.2.4.11.2.4.1.30000544	Acer chromebase 24 pulgadas FHD IPS CEL 3215U 4GB 16GB	\$13,560.40
5100	1.2.4.11.2.4.1.30000545	Acer chromebase 24 pulgadas FHD IPS CEL 3215U 4GB 16GB	\$13,560.40
5100	1.2.4.11.2.4.1.30000546	Acer chromebase 24 pulgadas FHD IPS CEL 3215U 4GB 16GB	\$13,560.40
5100	1.2.4.11.2.4.1.30000547	Acer chromebase 24 pulgadas FHD IPS CEL 3215U 4GB 16GB	\$13,560.40
5100	1.2.4.11.2.4.1.30000548	Acer chromebase 24 pulgadas FHD IPS CEL 3215U 4GB 16GB	\$13,560.40
5100	1.2.4.11.2.4.1.30000549	Acer chromebase 24 pulgadas FHD IPS CEL 3215U 4GB 16GB	\$13,560.40
5100	1.2.4.11.2.4.1.30000550	Acer chromebase 24 pulgadas FHD IPS CEL 3215U 4GB 16GB	\$13,560.40
5100	1.2.4.11.2.4.1.30000551	Acer chromebase 24 pulgadas FHD IPS CEL 3215U 4GB 16GB	\$13,560.40
5100	1.2.4.11.2.4.1.30000552	Acer chromebase 24 pulgadas FHD IPS CEL 3215U 4GB 16GB	\$13,560.40
5100	1.2.4.11.2.4.1.30000553	Acer chromebase 24 pulgadas FHD IPS CEL 3215U 4GB 16GB	\$13,560.40
5100	1.2.4.11.2.4.1.30000554	Acer chromebase 24 pulgadas FHD IPS CEL 3215U 4GB 16GB	\$13,560.40
5100	1.2.4.11.2.4.1.30000555	Acer chromebase 24 pulgadas FHD IPS CEL 3215U 4GB 16GB	\$13,560.40
5100	1.2.4.11.2.4.1.30000556	Acer chromebase 24 pulgadas FHD IPS CEL 3215U 4GB 16GB	\$13,560.40
5100	1.2.4.11.2.4.1.30000557	Acer chromebase 24 pulgadas FHD IPS CEL 3215U 4GB 16GB	\$13,560.40
5100	1.2.4.11.2.4.1.30000558	Acer chromebase 24 pulgadas FHD IPS CEL 3215U 4GB 16GB	\$13,560.40
5100	1.2.4.11.2.4.1.30000559	Acer chromebase 24 pulgadas FHD IPS CEL 3215U 4GB 16GB	\$13,560.40
5100	1.2.4.11.2.4.1.30000560	Acer chromebase 24 pulgadas FHD IPS CEL 3215U 4GB 16GB	\$13,560.40
5100	1.2.4.11.2.4.1.30000561	Chromebook cart light 30 para almacenaje y carga de 3030	\$25,655.88
5100	1.2.4.11.2.4.1.30000562	SG350-10P-K9-NA	\$9,639.60
5100	1.2.4.11.2.4.1.30000563	SG350-10P-K9-NA	\$9,639.60
5100	1.2.4.11.2.4.1.30000564	Inspiron 24 3477 AIO CORE I5-7200U	\$19,836.00
5100	1.2.4.11.2.4.1.30000565	Inspiron 24 3477 AIO CORE I5-7200U	\$19,836.00
5100	1.2.4.11.2.4.1.30000566	Optiplex 7060 SFF DELL CORE I5 8500	\$23,084.00
5100	1.2.4.11.2.4.1.30000567	Optiplex 7060 SFF DELL CORE I5 8500	\$23,084.00
5100	1.2.4.11.2.4.1.30000568	Optiplex 7060 SFF DELL CORE I5 8500	\$23,084.00
5100	1.2.4.11.2.4.1.30000569	Pc acer aspire AC20-720-MB11 CELERON	\$8,787.89
5100	1.2.4.11.2.4.1.30000570	Pc acer aspire AC20-720-MB11 CELERON	\$8,787.89
5100	1.2.4.11.2.4.1.30000571	Pc acer aspire AC20-720-MB11 CELERON	\$8,787.89

5100	1.2.4.11.2.4.1.30000572	Pc acer aspire AC20-720-MB11 CELERON	\$8,787.89
5100	1.2.4.11.2.4.1.30000573	Pc acer aspire AC20-720-MB11 CELERON	\$8,787.89
5100	1.2.4.11.2.4.1.30000574	Pc acer aspire AC20-720-MB11 CELERON	\$8,787.89
5100	1.2.4.11.2.4.1.30000575	Airport extrem APPLE M918/A	\$5,699.50
5100	1.2.4.11.2.4.1.30000576	Laptop Dell Inspiron 14 3467	\$15,055.43
5100	1.2.4.11.2.4.1.30000577	Laptop Dell Inspiron 14 3467	\$15,055.43
5100	1.2.4.11.2.4.1.30000578	Laptop Dell Inspiron 14 3467	\$15,055.43
5100	1.2.4.11.2.4.1.30000579	Laptop Dell Inspiron 14 3467	\$15,055.43
5100	1.2.4.11.2.4.1.30000580	Laptop Dell Inspiron 14 3467	\$15,055.43
5100	1.2.4.11.2.4.1.30000581	INSPIRON DELL 15 3567 CORE I3	\$14,268.00
5100	1.2.4.11.2.4.1.30000582	INSPIRON DELL 15 3567 CORE I3	\$14,268.00
5100	1.2.4.11.2.4.1.30000583	INSPIRON DELL 15 3567 CORE I3	\$14,268.00
5100	1.2.4.11.2.4.1.30000584	INSPIRON DELL 15 3567 CORE I3	\$14,268.00
5100	1.2.4.11.2.4.1.30000585	Computadora Dell Optiplex 7060 Sff (7324j)	\$25,705.12
5100	1.2.4.11.2.4.1.30000586	Desktop Dell Optiplex 3060 SFF	\$21,208.60
5100	1.2.4.11.2.4.1.30000587	HPE proliantML30 gen9	\$36,561.30
5100	1.2.4.11.2.4.1.30000588	Laptop Dell Latitude 3490 Ci5 (mhc2w) 8gb 1tb 14 W10p 3wty	\$16,588.00
5100	1.2.4.11.2.4.1.30000589	Acer Aspire Z1-602-MO12 (DQ.B70AL.005) intel celeron J03060	\$4,674.80
5100	1.2.4.11.2.4.1.30000590	Acer Aspire Z1-602-MO12 (DQ.B70AL.005) intel celeron J03060	\$4,674.80
5100	1.2.4.11.2.4.1.30000591	ACER ALL IN ONE AZ1-602-MO11, 18.5" RAM 4GB DD 500GB WIN 10, NÚMERO	\$4,378.42
5100	1.2.4.11.2.4.1.30000592	Laptop DELL INSPIRON 7548	\$18,792.00
5100	1.2.4.11.2.4.1.90000002	Refrigerador 1 puerta whirlpool	\$3,199.00
5100	1.2.4.11.2.4.1.90000003	Vitrina de cristal con logotipo y chapa de seguridad	\$5,394.00
5100	1.2.4.11.2.4.1.90000004	Vitrina de cristal con logotipo y chapa de seguridad	\$5,394.00
5100	1.2.4.11.2.4.1.90000005	Vitrina de cristal con logotipo y chapa de seguridad	\$5,394.00
5100	1.2.4.11.2.4.1.90000006	Vitrina de cristal con logotipo y chapa de seguridad	\$5,394.00
5100	1.2.4.11.2.4.1.90000007	Totem de señalética	\$12,137.95
5100	1.2.4.11.2.4.1.90000008	Totem de señalética	\$12,137.95
5100	1.2.4.11.2.4.1.90000009	Totem de señalética	\$12,137.95
5100	1.2.4.11.2.4.1.90000010	Totem de señalética	\$12,137.95
5100	1.2.4.11.2.4.1.90000011	Pódium acrílico y madera	\$7,946.00
5100	1.2.4.11.2.4.1.90000012	Estructua expandible de aluminio de fácil armado	\$28,201.75
5100	1.2.4.11.2.4.1.90000013	Troquel grande	\$6,960.00
5100	1.2.4.11.2.4.1.90000014	Caja fuerte de 1.23	\$4,999.00
5100	1.2.4.11.2.4.1.90000015	Vitrina de cristal con logotipo y chapa de seguridad	\$4,814.00
5100	1.2.4.11.2.4.1.90000016	Vitrina de cristal con logotipo y chapa de seguridad	\$4,814.00
5100	1.2.4.11.2.4.1.90000017	Bebedero de 8GPH, marca halsey taylor, modelo HAC	\$21,552.10
5100	1.2.4.11.2.4.1.90000018	Bebedero de 8GPH, marca halsey taylor, modelo HAC	\$21,552.10
5100	1.2.4.11.2.4.1.90000019	Bebedero de 8GPH, marca halsey taylor, modelo HAC	\$21,552.10
5100	1.2.4.11.2.4.1.90000020	Bebedero de 8GPH, marca halsey taylor, modelo HAC	\$21,552.10
5100	1.2.4.11.2.4.1.90000021	Bebedero de 8GPH, marca halsey taylor, modelo HAC	\$21,552.10
5100	1.2.4.11.2.4.1.90000022	Bebedero de 8GPH, marca halsey taylor, modelo HAC	\$21,552.10
5100	1.2.4.11.2.4.1.90000023	Bebedero de 8GPH, marca halsey taylor, modelo HAC	\$21,552.10
5100	1.2.4.11.2.4.1.90000024	Bebedero de 8GPH, marca halsey taylor, modelo HAC	\$21,552.10
5100	1.2.4.11.2.4.1.90000025	Bebedero de 8GPH, marca halsey taylor, modelo HAC	\$21,552.10
5100	1.2.4.11.2.4.1.90000026	Bebedero de 8GPH, marca halsey taylor, modelo HAC	\$21,552.10
5100	1.2.4.11.2.4.1.90000027	Stand para pantallas y sistema de video	\$10,428.40

5100	1.2.4.11.2.4.1.90000028	Par de detectores para protección de libros, con controlador, activador y desactivador	\$278,400.00
5100	1.2.4.11.2.4.1.90000029	Paquete de macoplay 12mm 27 hojas (clóset con entrepaños en madera)	\$11,600.00
5100	1.2.4.11.2.4.1.90000030	Macoplay 16mm 4X8 (cocina edificio S)	\$19,720.00
5100	1.2.4.11.2.4.1.90000306	Refrigerador DAEWOO de 13 pies	\$6,480.40
5100	1.2.4.11.2.4.1.90000308	Software de monitoreo para aulas 1 profesor e ilimitados alumnos VPRO	\$164,995.96
5100	1.2.4.11.2.4.1.90000309	Software de monitoreo para aulas 1 profesor e ilimitados alumnos VPRO	\$164,995.96
5100	1.2.4.11.2.4.1.90000310	Bebeder halsey taylor hac 8 gph w/bottle	\$26,552.40
5400	1.2.4.41.2.4.4.20000001	Remolque nuevo, cama baja, marca norte, modelo 2017	\$37,764.00
5600	1.2.4.61.2.4.6.60000001	Suministro de gabinete de pruebas eléctricas, suministro de mesa de trabajo de taller	\$573,140.21
5600	1.2.4.61.2.4.6.60000002	UPS marca triplite modelo omnivs1500xl	\$4,656.24
5600	1.2.4.61.2.4.6.60000003	Fuente de poder de DC de salida triple con medidores digitales BK PRECISIÓN.	\$18,810.00
5600	1.2.4.61.2.4.6.60000004	Sistema de energía ininterrumpida (UPS) modelo 9155 marca EATON	\$196,413.94
5600	1.2.4.61.2.4.6.60000005	Regulador de voltaje LAN-380	\$232,426.88
5600	1.2.4.61.2.4.6.60000006	Regulador de voltaje LAN-360	\$192,387.58
5600	1.2.4.61.2.4.6.70000001	Taladro de piso 17" Tapi-17 truper	\$6,225.44
5600	1.2.4.61.2.4.6.70000002	Taladro de piso 17" Tapi-17 truper	\$6,225.44
5600	1.2.4.61.2.4.6.70000003	Gabinete metálico móvil gamo-6130 truper y gabinete gamo-650 con 6 cajones	\$5,600.00
5600	1.2.4.61.2.4.6.70000004	Gabinete metálico móvil gamo-6130 truper y gabinete gamo-650 con 6 cajones	\$5,600.00
5600	1.2.4.61.2.4.6.70000005	Gabinete metálico móvil gamo-6130 truper y gabinete gamo-650 con 6 cajones	\$5,600.00
5600	1.2.4.61.2.4.6.70000006	Gabinete metálico móvil gamo-6130 truper y gabinete gamo-650 con 6 cajones	\$5,600.00
5600	1.2.4.61.2.4.6.70000007	Juego de piezas de neumática	\$156,020.00
5600	1.2.4.61.2.4.6.70000008	Juego de piezas de neumática	\$156,020.00
5600	1.2.4.61.2.4.6.70000009	Mesa rodante con panel para el equipo de neumática	\$44,080.00
5600	1.2.4.61.2.4.6.70000010	Mesa rodante con panel para el equipo de neumática	\$44,080.00
5600	1.2.4.61.2.4.6.70000011	Paquete de programación personalizado "dos robots", 2 kits de laboratorio Vex	\$589,723.64
5600	1.2.4.61.2.4.6.70000012	Hidro karcher K4	\$4,299.05
5600	1.2.4.61.2.4.6.70000013	Paquete de esmeriladora y taladro	\$3,757.77
5600	1.2.4.61.2.4.6.70000014	Cortadora de metales 355mm	\$3,399.00
597	1.2.5.41.2.5.4.10000308	Affinity photo, affinity designer and affinity publisher 31 licencias perpetuas	\$41,463.12
597	1.2.5.41.2.5.4.10000309	Cinema 4d studio v.r19 lab option licencia de uso académico para 31 usuarios tipo licenciado	\$352,048.40
597	1.2.4.11.2.4.1.30000304	Sistema de control de inventarios	\$106,720.00
597	1.2.4.11.2.4.1.90000031	Página de la universidad	\$48,880.00
597	1.2.4.11.2.4.1.90000307	App android para inventarios	\$56,840.00
597	1.2.4.11.2.4.1.90000305	Marcas de la universidad resgistradas en el IMPI	\$5,702.08





**BIS**  
UNIVERSITIES

Cuenta Pública 2019  
UNIVERSIDAD TECNOLÓGICA EL RETOÑO  
Relación de Bienes Inmuebles que Componen el Patrimonio  
(Pesos)  
Al 31 de diciembre de 2019

Código	Descripción del Bien Inmueble	Valor en libros
583 '1-2-3-0-00-00-00-00	Bienes Inmuebles, Infraestructura y Construcciones	106,486,365
583 '1-2-3-1-00-00-00-00	<b>Terrenos</b>	2,841,300
583 '1-2-3-1-04-00-00-00	Terrenos UT El Retoño Donaciones	2,841,300
583 '1-2-3-1-04-01-00-00	Docencia	2,841,300
583 '1-2-3-3-00-00-00-00	<b>Edificios no Habitacionales</b>	102,128,723
583 '1-2-3-3-02-00-00-00	CONSTRUCCIONES CON RECURSOS FEDERALES	73,168,348
583 '1-2-3-3-02-02-00-00	Edificio de Docencia "A" y "B" (FAM 2011 y FAM 2012)	33,099,231
583 '1-2-3-3-02-02-01-00	Docencia	33,099,231
583 '1-2-3-3-02-03-00-00	Edificio de "BIBLIOTECA Y RECTORIA" (FAM 2013)	16,361,758
583 '1-2-3-3-02-03-01-00	Docencia	16,361,758
583 '1-2-3-3-02-04-00-00	Edificio de Docencia "C" Primera Parte (FAM 2014)	12,471,283
583 '1-2-3-3-02-04-01-00	Docencia	12,471,283
583 '1-2-3-3-02-05-00-00	Edificio de Docencia "C" Segunda Parte (FAM 2015)	11,236,077
583 '1-2-3-3-02-05-01-00	Docencia	11,236,077
583 1-2-3-3-02-06-00-00	Edificio de Cafetería (FAM Potenciado 2016)	9,600,000
583 1-2-3-3-02-06-01-00	Docencia	9,600,000
583 1-2-3-3-02-07-00-00	Edificio de Laboratorios "D" (FAM 2016)	19,360,375
583 1-2-3-3-02-07-01-00	Docencia	19,360,375
583 '1-2-3-6-00-00-00-00	<b>Construcciones en Proceso en Bienes Propios</b>	66,900
583 '1-2-3-6-09-00-00-00	OBRA EN PROCESO FAM 2016	66,900
583 '1-2-3-6-09-03-00-00	Obra en Proceso FAM 2016 Sistema Fotovoltáico	66,900
583 '1-2-3-9-00-00-00-00	<b>Otros Bienes Inmuebles</b>	1,449,442



**BIS**  
UNIVERSITIES

LIC JOSÉ ANTONIO LOERA GAYTÁN  
DIRECTOR DE ADMINISTRACION Y FINANZAS



**BIS**  
UNIVERSITIES

**Cuenta Pública 2019**  
**Relación de cuentas bancarias productivas específicas**  
**Al 31 de diciembre de 2019**

Ente Público:

**UNIVERSIDAD TECNOLÓGICA EL RETÓN**

Fondo, Programa o Convenio	Datos de la Cuenta Bancaria	
	Institución Bancaria	Número de Cuenta
GASTO CORRIENTE FEDERAL 2019	BBVA BANCOMER, S.A.	0112900491
SUBSIDIO FEDERAL 2019	SANTANDER, S.A.	18000126015
PFCE 2019	SANTANDER, S.A.	18000126788

LIC JOSÉ ANTONIO LOERA GAYTÁN  
DIRECTOR DE ADMINISTRACIÓN Y FINANZAS





Cuenta Pública 2019

Relación de Esquemas Bursátiles y de Coberturas Financieras

Al 31 de diciembre de 2019

(Pesos)

Ente Público: \_\_\_\_\_

UNIVERSIDAD TECNOLÓGICA EL RETOÑO


En cumplimiento a lo dispuesto en el artículo 46, fracción IV de la Ley General de Contabilidad Gubernamental, con relación a los esquemas bursátiles y de cobertura financiera, se aclara que al 31 de Diciembre del 2019, la Universidad Tecnológica El Retoño, no cuenta con Estados Analíticos sobre Deuda Pública, otros Pasivos y de Capital.

De igual manera no tiene información complementaria para generar cuentas nacionales, ni atiende requerimientos provenientes de organismos internacionales de los que México es miembro.

  
\_\_\_\_\_  
LIC. JOSÉ ANTONIO LOERA GAYTÁN  
DIRECTOR DE ADMINISTRACIÓN Y FINANZAS







# Disciplina Financiera

CUENTA PÚBLICA  
UNIVERSIDAD TECNOLÓGICA EL RETÓN 2019



**Universidad Tecnológica el Retoño (a)**  
**Estado de Situación Financiera Detallado - LDF**  
**Al 31 de diciembre de 2018 y al 31 de Diciembre de 2019 (b)**  
**(PESOS)**

Concepto (c)	2019 (d)	31 de diciembre de 2018 (e)	Concepto (c)	2019 (d)	31 de diciembre de 2018 (e)
<b>ACTIVO</b>			<b>PASIVO</b>		
<b>Activo Circulante</b>			<b>Pasivo Circulante</b>		
a. Efectivo y Equivalentes (a=a1+a2+a3+a4+a5+a6+a7)	8,108,071	11,884,659	a. Cuentas por Pagar a Corto Plazo (a=a1+a2+a3+a4+a5+a6+a7+a8+a9)	2,377,490	11,039,442
a1) Efectivo	5,136	400	a1) Servicios Personales por Pagar a Corto Plazo	1,215	-656,529
a2) Bancos/Tesorería	8,102,935	9,436,447	a2) Proveedores por Pagar a Corto Plazo	39,167	1,237,287
a3) Bancos/Dependencias y Otros	0	0	a3) Contratistas por Obras Públicas por Pagar a Corto Plazo	0	0
a4) Inversiones Temporales (Hasta 3 meses)	0	2,447,812	a4) Participaciones y Aportaciones por Pagar a Corto Plazo	0	0
a5) Fondos con Afectación Específica	0	0	a5) Transferencias Otorgadas por Pagar a Corto Plazo	0	0
a6) Depósitos de Fondos de Terceros en Garantía y/o Administración	0	0	a6) Intereses, Comisiones y Otros Gastos de la Deuda Pública por Pagar a Corto Plazo	0	0
a7) Otros Efectivos y Equivalentes	0	0	a7) Retenciones y Contribuciones por Pagar a Corto Plazo	711,874	1,225,841
b. Derechos a Recibir Efectivo o Equivalentes (b=b1+b2+b3+b4+b5+b6+b7)	2,202,662	3,311	a8) Devoluciones de la Ley de Ingresos por Pagar a Corto Plazo	0	0
b1) Inversiones Financieras de Corto Plazo	1,609,394	0	a9) Otras Cuentas por Pagar a Corto Plazo	1,625,233	9,232,843
b2) Cuentas por Cobrar a Corto Plazo	433,742	0	b. Documentos por Pagar a Corto Plazo (b=b1+b2+b3)	0	0
b3) Deudores Diversos por Cobrar a Corto Plazo	159,525	0	b1) Documentos Comerciales por Pagar a Corto Plazo	0	0
b4) Ingresos por Recuperar a Corto Plazo	0	0	b2) Documentos con Contratistas por Obras Públicas por Pagar a Corto Plazo	0	0
b5) Deudores por Anticipos de la Tesorería a Corto Plazo	0	0	b3) Otros Documentos por Pagar a Corto Plazo	0	0
b6) Préstamos Otorgados a Corto Plazo	0	0	c. Porción a Corto Plazo de la Deuda Pública a Largo Plazo (c=c1+c2)	0	0
b7) Otros Derechos a Recibir Efectivo o Equivalentes a Corto Plazo	0	3,311	c1) Porción a Corto Plazo de la Deuda Pública	0	0
c. Derechos a Recibir Bienes o Servicios (c=c1+c2+c3+c4+c5)	0	359,229	c2) Porción a Corto Plazo de Arrendamiento Financiero	0	0
c1) Anticipo a Proveedores por Adquisición de Bienes y Prestación de Servicios a Corto Plazo	0	0	d. Títulos y Valores a Corto Plazo	0	0
c2) Anticipo a Proveedores por Adquisición de Bienes Inmuebles y Muebles a Corto Plazo	0	0	e. Pasivos Diferidos a Corto Plazo (e=e1+e2+e3)	0	0
c3) Anticipo a Proveedores por Adquisición de Bienes Intangibles a Corto Plazo	0	0	e1) Ingresos Cobrados por Adelantado a Corto Plazo	0	0
c4) Anticipo a Contratistas por Obras Públicas a Corto Plazo	0	0	e2) Intereses Cobrados por Adelantado a Corto Plazo	0	0
c5) Otros Derechos a Recibir Bienes o Servicios a Corto Plazo	0	359,229	e3) Otros Pasivos Diferidos a Corto Plazo	0	0
d. Inventarios (d=d1+d2+d3+d4+d5)	0	0	f. Fondos y Bienes de Terceros en Garantía y/o Administración a Corto Plazo (f=f1+f2+f3+f4+f5+f6)	0	0
d1) Inventario de Mercancías para Venta	0	0	f1) Fondos en Garantía a Corto Plazo	0	0
d2) Inventario de Mercancías Terminadas	0	0	f2) Fondos en Administración a Corto Plazo	0	0
d3) Inventario de Mercancías en Proceso de Elaboración	0	0	f3) Fondos Contingentes a Corto Plazo	0	0
d4) Inventario de Materias Primas, Materiales y Suministros para Producción	0	0	f4) Fondos de Fideicomisos, Mandatos y Contratos Análogos a Corto Plazo	0	0
d5) Bienes en Tránsito	0	0	f5) Otros Fondos de Terceros en Garantía y/o Administración a Corto Plazo	0	0
e. Almacenes	0	0	f6) Valores y Bienes en Garantía a Corto Plazo	0	0
f. Estimación por Pérdida o Deterioro de Activos Circulantes (f=f1+f2)	0	0	g. Provisiones a Corto Plazo (g=g1+g2+g3)	0	0
f1) Estimaciones para Cuentas Incobrables por Derechos a Recibir Efectivo o Equivalentes	0	0	g1) Provisión para Demandas y Juicios a Corto Plazo	0	0
f2) Estimación por Deterioro de Inventarios	0	0	g2) Provisión para Contingencias a Corto Plazo	0	0
g. Otros Activos Circulantes (g=g1+g2+g3+g4)	91,880	82,733	g3) Otras Provisiones a Corto Plazo	0	0
g1) Valores en Garantía	9,147	0	h. Otros Pasivos a Corto Plazo (h=h1+h2+h3)	0	0
g2) Bienes en Garantía (excluye depósitos de fondos)	82,733	82,733	h1) Ingresos por Clasificar	0	0
g3) Bienes Derivados de Embargos, Decomisos, Aseguramientos y Dación en Pago	0	0	h2) Recaudación por Participar	0	0





**Universidad Tecnológica el Retón (a)**  
**Estado de Situación Financiera Detallado - LDF**  
**Al 31 de diciembre de 2018 y al 31 de Diciembre de 2019 (b)**  
**(PESOS)**

g4) Adquisición con Fondos de Terceros	0	0	h3) Otros Pasivos Circulantes	0	0
<b>IA. Total de Activos Circulantes (IA = a + b + c + d + e + f + g)</b>	10,402,613	12,329,932	<b>IIA. Total de Pasivos Circulantes (IIA = a + b + c + d + e + f + g + h)</b>	2,377,490	11,039,442
<b>Activo No Circulante</b>			<b>Pasivo No Circulante</b>		
a. Inversiones Financieras a Largo Plazo	0	0	a. Cuentas por Pagar a Largo Plazo	0	0
b. Derechos a Recibir Efectivo o Equivalentes a Largo Plazo	0	0	b. Documentos por Pagar a Largo Plazo	0	0
c. Bienes Inmuebles, Infraestructura y Construcciones en Proceso	106,486,365	108,387,530	c. Deuda Pública a Largo Plazo	0	0
d. Bienes Muebles	31,152,644	30,591,899	d. Pasivos Diferidos a Largo Plazo	0	0
e. Activos Intangibles	1,241,105	0	e. Fondos y Bienes de Terceros en Garantía y/o en Administración a Largo Plazo	0	0
f. Depreciación, Deterioro y Amortización Acumulada de Bienes	-30,376,792	-21,794,337	f. Provisiones a Largo Plazo	0	0
g. Activos Diferidos	0	0	<b>IIB. Total de Pasivos No Circulantes (IIB = a + b + c + d + e + f)</b>	0	0
h. Estimación por Pérdida o Deterioro de Activos no Circulantes	0	0	<b>II. Total del Pasivo (II = IIA + IIB)</b>	2,377,490	11,039,442
i. Otros Activos no Circulantes	322,632	0			
<b>IB. Total de Activos No Circulantes (IB = a + b + c + d + e + f + g + h + i)</b>	108,825,954	117,185,091	<b>HACIENDA PÚBLICA/PATRIMONIO</b>		
<b>I. Total del Activo (I = IA + IB)</b>	119,228,567	129,515,024	<b>IIIA. Hacienda Pública/Patrimonio Contribuido (IIIA = a + b + c)</b>	56,724,920	56,724,920
			a. Aportaciones	45,298,136	45,298,136
			b. Donaciones de Capital	11,426,784	11,426,784
			c. Actualización de la Hacienda Pública/Patrimonio	0	0
			<b>IIIB. Hacienda Pública/Patrimonio Generado (IIIB = a + b + c + d + e)</b>	60,126,157	61,750,662
			a. Resultados del Ejercicio (Ahorro/ Desahorro)	-2,051,199	-9,274,965
			b. Resultados de Ejercicios Anteriores	61,750,662	71,025,627
			c. Revalúos	0	0
			d. Reservas	0	0
			e. Rectificaciones de Resultados de Ejercicios Anteriores	426,695	0
			<b>IIIC. Exceso o Insuficiencia en la Actualización de la Hacienda Pública/Patrimonio (IIIC=a+b)</b>	0	0
			a. Resultado por Posición Monetaria	0	0
			b. Resultado por Tenencia de Activos no Monetarios	0	0
			<b>III. Total Hacienda Pública/Patrimonio (III = IIIA + IIIB + IIIC)</b>	116,851,077	118,475,582
			<b>IV. Total del Pasivo y Hacienda Pública/Patrimonio (IV = II + III)</b>	119,228,567	129,515,024

LIC. JOSÉ ANTONIO LOERA GAYTÁN  
DIRECCIÓN DE ADMINISTRACIÓN Y FINANZAS



Universidad Tecnológica el Retoño (a)  
Informe Analítico de la Deuda Pública y Otros Pasivos - LDF  
Del 1 de Enero al 31 de Diciembre de 2019 (b)

(PESOS)

Denominación de la Deuda Pública y Otros Pasivos	Saldo al 31 de diciembre de 2018 (d)	Disposiciones del Periodo	Amortizaciones del Periodo	Revaluaciones, Reclasificaciones y Otros Ajustes	Saldo Final del Periodo h=d+e-f+g	Pago de Intereses del Periodo	Pago de Comisiones y demás costos asociados durante el Periodo
(c)	(d)	(e)	(f)	(g)		(i)	(j)
1. Deuda Pública (1=A+B)	0	0	0	0	0	0	0
A. Corto Plazo (A=a1+a2+a3)	0	0	0	0	0	0	0
a1) Instituciones de Crédito	0	0	0	0	0	0	0
a2) Títulos y Valores	0	0	0	0	0	0	0
a3) Arrendamientos Financieros	0	0	0	0	0	0	0
B. Largo Plazo (B=b1+b2+b3)	0	0	0	0	0	0	0
b1) Instituciones de Crédito	0	0	0	0	0	0	0
b2) Títulos y Valores	0	0	0	0	0	0	0
b3) Arrendamientos Financieros	0	0	0	0	0	0	0
2. Otros Pasivos	11,039,442				2,377,490		
3. Total de la Deuda Pública y Otros Pasivos	11,039,442	0	0	0	2,377,490	0	0
4. Deuda Contingente 1 (informativo)	0	0	0	0	0	0	0
A. Deuda Contingente 1					0		
B. Deuda Contingente 2					0		
C. Deuda Contingente XX					0		
5. Valor de Instrumentos Bono Cupón Cero 2 (Informativo)	0	0	0	0	0	0	0
A. Instrumento Bono Cupón Cero 1					0		
B. Instrumento Bono Cupón Cero 2					0		
C. Instrumento Bono Cupón Cero XX					0		

1. Se refiere a cualquier Financiamiento sin fuente o garantía de pago definida, que sea asumida de manera solidaria o subsidiaria por las Entidades Federativas con sus Municipios, organismos descentralizados y empresas de participación estatal mayoritaria y fideicomisos, locales o municipales, y por los Municipios con sus respectivos organismos descentralizados y empresas de participación municipal mayoritaria.

2. Se refiere al valor del Bono Cupón Cero que respalda el pago de los créditos asociados al mismo (Activo).

Obligaciones a Corto Plazo (k)	Monto Contratado (l)	Plazo Pactado (m)	Tasa de Interés (n)	Comisiones y Costos Relacionados (o)	Tasa Efectiva (p)
6. Obligaciones a Corto Plazo (Informativo)	0	0	0	0	0
A. Crédito 1					
B. Crédito 2					
C. Crédito XX					

LIC. JOSÉ ANTONIO LOERA GAYTÁN  
DIRECCIÓN DE ADMINISTRACIÓN Y FINANZAS







**Universidad Tecnológica el Retoño (a)**  
**Informe Analítico de Obligaciones Diferentes de Financiamientos – LDF**  
**Del 1 de Enero al 31 de Diciembre de 2019 (b)**

(PESOS)

Denominación de las Obligaciones Diferentes de Financiamiento	Fecha del Contrato	Fecha de inicio de operación del proyecto	Fecha de vencimiento	Monto de la inversión pactado	Plazo pactado	Monto promedio mensual del pago de la contraprestación	Monto promedio mensual del pago de la contraprestación correspondiente al pago de inversión	Monto pagado de la inversión al XX de XXXX de 20XN	Monto pagado de la inversión actualizado al XX de XXXX de 20XN	Saldo pendiente por pagar de la inversión al XX de XXXX de 20XN
(c)	(d)	(e)	(f)	(g)	(h)	(i)	(j)	(k)	(l)	(m = g – l)
<b>A. Asociaciones Público Privadas (APP's) (A=a+b+c+d)</b>	0	0	0	0	0	0	0	0	0	0
a) APP 1										0
b) APP 2										0
c) APP 3										0
d) APP XX										0
<b>B. Otros Instrumentos (B=a+b+c+d)</b>	0	0	0	0	0	0	0	0	0	0
a) Otro Instrumento 1										0
b) Otro Instrumento 2										0
c) Otro Instrumento 3										0
d) Otro Instrumento XX										0
<b>C. Total de Obligaciones Diferentes de Financiamiento (C=A+B)</b>	0	0	0	0	0	0	0	0	0	0

LIC. JOSÉ ANTONIO LOERA GASTÁN  
 DIRECCIÓN DE ADMINISTRACIÓN Y FINANZAS





Universidad Tecnológica del Retorno (a)  
Balance Presupuestario - LDF  
Del 1 de Enero al 31 de Diciembre de 2019 (b)  
(PESOS)

Concepto (c)	Estimado/ Aprobado (d)	Devengado	Recaudado/ Pagado
<b>A. Ingresos Totales (A = A1+A2+A3)</b>	38,423,925	55,191,789	55,191,789
A1. Ingresos de Libre Disposición	38,423,925	55,191,789	55,191,789
A2. Transferencias Federales Etiquetadas			
A3. Financiamiento Neto	0	0	0
<b>B. Egresos Presupuestarios<sup>1</sup> (B = B1+B2)</b>	38,423,925	56,274,150	49,399,422
B1. Gasto No Etiquetado (sin incluir Amortización de la Deuda Pública)	38,336,997	54,580,831	48,847,756
B2. Gasto Etiquetado (sin incluir Amortización de la Deuda Pública)	86,928	610,958	551,666
<b>C. Remanentes del Ejercicio Anterior (C = C1 + C2)</b>		1,082,361	0
C1. Remanentes de Ingresos de Libre Disposición aplicados en el periodo		1,082,361	0
C2. Remanentes de Transferencias Federales Etiquetadas aplicados en el periodo		0	0
<b>I. Balance Presupuestario (I = A - B + C)</b>	0	0	5,792,367
<b>II. Balance Presupuestario sin Financiamiento Neto (II = I - A3)</b>	0	0	5,792,367
<b>III. Balance Presupuestario sin Financiamiento Neto y sin Remanentes del Ejercicio Anterior (III = II - C)</b>	0	-1,082,361	5,792,367


Concepto	Aprobado	Devengado	Pagado
<b>E. Intereses, Comisiones y Gastos de la Deuda (E = E1+E2)</b>	0	0	0
E1. Intereses, Comisiones y Gastos de la Deuda con Gasto No Etiquetado			
E2. Intereses, Comisiones y Gastos de la Deuda con Gasto Etiquetado			
<b>IV. Balance Primario (IV = III - E)</b>	0	-1,082,361	5,792,367

Concepto	Estimado/ Aprobado	Devengado	Recaudado/ Pagado
<b>F. Financiamiento (F = F1 + F2)</b>	0	0	0
F1. Financiamiento con Fuente de Pago de Ingresos de Libre Disposición			
F2. Financiamiento con Fuente de Pago de Transferencias Federales Etiquetadas			
<b>G. Amortización de la Deuda (G = G1 + G2)</b>	0	0	0
G1. Amortización de la Deuda Pública con Gasto No Etiquetado			
G2. Amortización de la Deuda Pública con Gasto Etiquetado			
<b>A3. Financiamiento Neto (A3 = F - G)</b>	0	0	0

Concepto	Estimado/ Aprobado	Devengado	Recaudado/ Pagado
A1. Ingresos de Libre Disposición	38,336,997	54,580,831	48,847,756
A3.1 Financiamiento Neto con Fuente de Pago de Ingresos de Libre Disposición (A3.1 = F1 - G1)	0	0	0
F1. Financiamiento con Fuente de Pago de Ingresos de Libre Disposición	0	0	0
G1. Amortización de la Deuda Pública con Gasto No Etiquetado	0	0	0
B1. Gasto No Etiquetado (sin incluir Amortización de la Deuda Pública)	38,336,997	54,580,831	48,847,756
C1. Remanentes de Ingresos de Libre Disposición aplicados en el periodo		0	0
<b>V. Balance Presupuestario de Recursos Disponibles (V = A1 + A3.1 - B1 + C1)</b>	0	0	0
<b>VI. Balance Presupuestario de Recursos Disponibles sin Financiamiento Neto (VI = V - A3.1)</b>	0	0	0

Concepto	Estimado/ Aprobado	Devengado	Recaudado/ Pagado
A2. Transferencias Federales Etiquetadas	86,928	610,958	551,666
A3.2 Financiamiento Neto con Fuente de Pago de Transferencias Federales Etiquetadas (A3.2 = F2 - G2)	0	0	0
F2. Financiamiento con Fuente de Pago de Transferencias Federales Etiquetadas	0	0	0
G2. Amortización de la Deuda Pública con Gasto Etiquetado	0	0	0
B2. Gasto Etiquetado (sin incluir Amortización de la Deuda Pública)	86,928	610,958	551,666
C2. Remanentes de Transferencias Federales Etiquetadas aplicados en el periodo		0	0
<b>VII. Balance Presupuestario de Recursos Etiquetados (VII = A2 + A3.2 - B2 + C2)</b>	0	0	0
<b>VIII. Balance Presupuestario de Recursos Etiquetados sin Financiamiento Neto (VIII = VII - A3.2)</b>	0	0	0

LIC JOSÉ ANTONIO LOERNA SAYTÁN  
DIRECTOR DE ADMINISTRACIÓN Y FINANZAS





**BIS**  
UNIVERSITIES

Universidad Tecnológica el Retoño (a)  
Estado Analítico de Ingresos Detallado - LDF  
Del 1 de Enero al 31 de Diciembre de 2019 (b)  
(PESOS)

Concepto (c)	Ingreso					Diferencia (e)
	Estimado (d)	Ampliaciones/ (Reducciones)	Modificado	Devengado	Recaudado	
<b>Ingresos de Libre Disposición</b>						
A. Impuestos			0			0
B. Cuotas y Aportaciones de Seguridad Social			0			0
C. Contribuciones de Mejoras			0			0
D. Derechos	4,789,000	1,640,632	6,429,632	6,048,617	6,048,617	1,259,617
E. Productos	50,000	82,158	132,158	132,158	132,158	82,158
F. Aprovechamientos	4,000	462,017	466,017	139,274	139,274	135,274
G. Ingresos por Ventas de Bienes y Prestación Servicios	1,323,000	11,743,871	13,066,871	12,692,268	12,692,268	11,369,268
H. Participaciones	0	0	0	0	0	0
(H=h1+h2+h3+h4+h5+h6+h7+h8+h9+h10+h11)						
h1) Fondo General de Participaciones			0			0
h2) Fondo de Fomento Municipal			0			0
h3) Fondo de Fiscalización y Recaudación			0			0
h4) Fondo de Compensación			0			0
h5) Fondo de Extracción de Hidrocarburos			0			0
h6) Impuesto Especial Sobre Producción y Servicios			0			0
h7) 0.136% de la Recaudación Federal Participable			0			0
h8) 3.17% Sobre Extracción de Petróleo			0			0
h9) Gasolinas y Diésel			0			0
h10) Fondo del Impuesto Sobre la Renta			0			0
h11) Fondo de Estabilización de los Ingresos de las Entidades Federativas			0			0
I. Incentivos Derivados de la Colaboración Fiscal (I=i1+i2+i3+i4+i5)	0	0	0	0	0	0
i1) Tenencia o Uso de Vehículos			0			0
i2) Fondo de Compensación ISAN			0			0
i3) Impuesto Sobre Automóviles Nuevos			0			0
i4) Fondo de Compensación de Repesos-Intermedios			0			0
i5) Otros Incentivos Económicos			0			0
J. Transferencias y Asignaciones			0			0
K. Convenios	32,257,925	3,921,547	36,179,472	36,179,472	36,179,472	3,921,547
k1) Otros Convenios y Subsidios	32,257,925	3,921,547	36,179,472	36,179,472	36,179,472	3,921,547
L. Otros Ingresos de Libre Disposición (L=l1+l2)	0	0	0	0	0	0
l1) Participaciones en Ingresos Locales			0			0
l2) Otros Ingresos de Libre Disposición			0			0
<b>I. Total de Ingresos de Libre Disposición (I=A+B+C+D+E+F+G+H+I+J+K+L)</b>	<b>38,423,925</b>	<b>17,850,225</b>	<b>56,274,150</b>	<b>55,191,789</b>	<b>55,191,789</b>	<b>16,767,864</b>
<b>Ingresos Excedentes de Ingresos de Libre Disposición</b>						
<b>Transferencias Federales Etiquetadas</b>						
A. Aportaciones (A=a1+a2+a3+a4+a5+a6+a7+a8)	0	0	0	0	0	0
a1) Fondo de Aportaciones para la Nómina Educativa y Gasto Operativo			0			0
a2) Fondo de Aportaciones para los Servicios de Salud			0			0
a3) Fondo de Aportaciones para la Infraestructura Social			0			0
a4) Fondo de Aportaciones para el Fortalecimiento de los Municipios y de las Demarcaciones Territoriales del Distrito Federal			0			0
a5) Fondo de Aportaciones Múltiples			0			0
a6) Fondo de Aportaciones para la Educación Tecnológica y de Adultos			0			0
a7) Fondo de Aportaciones para la Seguridad Pública de los Estados y del Distrito Federal			0			0
a8) Fondo de Aportaciones para el Fortalecimiento de las Entidades Federativas			0			0
B. Convenios (B=b1+b2+b3+b4)	0	0	0	0	0	0
b1) Convenios de Protección Social en Salud			0			0
b2) Convenios de Descentralización			0			0
b3) Convenios de Reasignación			0			0
b4) Otros Convenios y Subsidios			0			0
C. Fondos Distintos de Aportaciones (C=c1+c2)	0	0	0	0	0	0
c1) Fondo para Entidades Federativas y Municipios Productores de Hidrocarburos			0			0
c2) Fondo Minero			0			0
D. Transferencias, Asignaciones, Subsidios y Subvenciones,			0			0
y Pensiones y Jubilaciones			0			0
E. Otras Transferencias Federales Etiquetadas			0			0

**BIS**  
UNIVERSITIES



**BIS**  
UNIVERSITIES

Universidad Tecnológica el Retoño (a)  
Estado Analítico de Ingresos Detallado - LDF  
Del 1 de Enero al 31 de Diciembre de 2019 (b)  
(PESOS)

Concepto (c)	Ingreso					Diferencia (e)
	Estimado (d)	Ampliaciones/ (Reducciones)	Modificado	Devengado	Recaudado	
II. Total de Transferencias Federales Etiquetadas (II = A + B + C + D + E)	0	0	0	0	0	0
III. Ingresos Derivados de Financiamientos (III = A)	0	0	0	0	0	0
A. Ingresos Derivados de Financiamientos			0			0
IV. Total de Ingresos (IV = I + II + III)	38,423,925	17,850,225	56,274,150	55,191,789	55,191,789	16,767,864
<b>Datos Informativos</b>						
1. Ingresos Derivados de Financiamientos con Fuente de Pago de Ingresos de Libre Disposición			0			0
2. Ingresos Derivados de Financiamientos con Fuente de Pago de Transferencias Federales Etiquetadas			0			0
3. Ingresos Derivados de Financiamientos (3 = 1 + 2)	0	0	0	0	0	0

LIC. JOSE ANTONIO LOERA GAYTÁN  
DIRECCIÓN DE ADMINISTRACIÓN Y FINANZAS

**BIS**  
UNIVERSITIES



Universidad Tecnológica el Retón (a)  
Estado Analítico del Ejercicio del Presupuesto de Egresos Detallado - LDF  
Clasificación por Objeto del Gasto (Capítulo y Concepto)  
Del 1 de Enero al 31 de Diciembre de 2019 (b)  
(PESOS)

Concepto (c)	Egresos					Subejercicio (e)
	Aprobado (d)	Ampliaciones/ (Reducciones)	Modificado	Devengado	Pagado	
I. Gasto No Etiquetado (I=A+B+C+D+E+F+G+H+I)	38,336,996	17,326,195	55,663,191	55,663,191	48,847,756	0
A. Servicios Personales (A=a1+a2+a3+a4+a5+a6+a7)	24,897,973	0	24,897,973	24,897,973	24,733,040	0
a1) Remuneraciones al Personal de Carácter Permanente	7,245,614	0	7,245,614	7,245,614	7,245,614	0
a2) Remuneraciones al Personal de Carácter Transitorio	7,973,613	0	7,973,613	7,973,613	7,894,671	0
a3) Remuneraciones Adicionales y Especiales	3,424,975	90,860	3,515,835	3,515,835	3,514,822	0
a4) Seguridad Social	3,056,742	-90,860	2,965,882	2,965,882	2,891,810	0
a5) Otras Prestaciones Sociales y Económicas	3,197,029	0	3,197,029	3,197,029	3,186,123	0
a6) Previsiones						
a7) Pago de Estímulos a Servidores Públicos						
B. Materiales y Suministros (B=b1+b2+b3+b4+b5+b6+b7+b8+b9)	1,653,001	1,393,028	3,046,029	3,046,029	2,062,921	0
b1) Materiales de Administración, Emisión de Documentos y Artículos Oficiales	653,111	1,116,295	1,769,406	1,769,406	1,237,934	0
b2) Alimentos y Utensilios	170,013	164,468	334,481	334,481	263,441	0
b3) Materias Primas y Materiales de Producción y Comercialización	30,000	0	30,000	30,000	0	0
b4) Materiales y Artículos de Construcción y de Reparación	56,991	4,025	61,016	61,016	31,854	0
b5) Productos Químicos, Farmacéuticos y de Laboratorio	23,120	0	23,120	23,120	7,884	0
b6) Combustibles, Lubricantes y Aditivos	258,000	0	258,000	258,000	207,432	0
b7) Vestuario, Blancos, Prendas de Protección y Artículos Deportivos	250,181	85,351	335,532	335,532	193,942	0
b8) Materiales y Suministros Para Seguridad		0	0	0	0	0
b9) Herramientas, Refacciones y Accesorios Menores	211,584	22,889	234,473	234,473	120,435	0
C. Servicios Generales (C=c1+c2+c3+c4+c5+c6+c7+c8+c9)	11,456,684	15,192,005	26,648,690	26,648,690	21,578,982	0
c1) Servicios Básicos	1,531,003	1,691	1,532,694	1,532,694	938,525	0
c2) Servicios de Arrendamiento	1,248,425	493,937	1,742,362	1,742,362	1,730,197	0
c3) Servicios Profesionales, Científicos, Técnicos y Otros Servicios	2,698,875	903,661	3,602,536	3,602,536	3,230,681	0
c4) Servicios Financieros, Bancarios y Comerciales	336,661	145,306	481,967	481,967	476,947	0
c5) Servicios de Instalación, Reparación, Mantenimiento y Conservación	3,122,622	1,316,134	4,438,756	4,438,756	3,514,811	0
c6) Servicios de Comunicación Social y Publicidad	280,699	77,632	358,331	358,331	233,202	0
c7) Servicios de Traslado y Viáticos	810,239	74,032	884,272	884,272	354,881	0
c8) Servicios Oficiales	793,866	11,994,484	12,788,350	12,788,350	10,562,673	0
c9) Otros Servicios Generales	634,295	185,128	819,423	819,423	537,065	0
D. Transferencias, Asignaciones, Subsidios y Otras Ayudas (D=d1+d2+d3+d4+d5+d6+d7+d8+d9)	0	255,997	255,997	255,997	255,997	0
d1) Transferencias Internas y Asignaciones al Sector Público			0			0
d2) Transferencias al Resto del Sector Público			0			0
d3) Subsidios y Subvenciones			0			0
d4) Ayudas Sociales	0	255,997	255,997	255,997	255,997	0
d5) Pensiones y Jubilaciones			0			0
d6) Transferencias a Fideicomisos, Mandatos y Otros Análogos			0			0
d7) Transferencias a la Seguridad Social			0			0
d8) Donativos			0			0
d9) Transferencias al Exterior			0			0
E. Bienes Muebles, Inmuebles e Intangibles (E=e1+e2+e3+e4+e5+e6+e7+e8+e9)	329,339	485,165	814,503	814,503	216,816	0
e1) Mobiliario y Equipo de Administración	213,511	441,594	655,105	655,105	113,088	0
e2) Mobiliario y Equipo Educativo y Recreativo	26,000	0	26,000	26,000	10,802	0
e3) Equipo e Instrumental Médico y de Laboratorio			0			0
e4) Vehículos y Equipo de Transporte			0			0
e5) Equipo de Defensa y Seguridad			0			0
e6) Maquinaria, Otros Equipos y Herramientas	73,300	0	73,300	73,300	64,506	0
e7) Activos Biológicos			0			0
e8) Bienes Inmuebles			0			0
e9) Activos Intangibles	16,527	43,571	60,098	60,098	28,420	0
F. Inversión Pública (F=f1+f2+f3)	0	0	0	0	0	0
f1) Obra Pública en Bienes de Dominio Público			0			0
f2) Obra Pública en Bienes Propios			0			0
f3) Proyectos Productivos y Acciones de Fomento			0			0
G. Inversiones Financieras y Otras Provisiones (G=g1+g2+g3+g4+g5+g6+g7)	0	0	0	0	0	0
g1) Inversiones Para el Fomento de Actividades Productivas			0			0
g2) Acciones y Participaciones de Capital			0			0
g3) Compra de Títulos y Valores			0			0
g4) Concesión de Préstamos			0			0
g5) Inversiones en Fideicomisos, Mandatos y Otros Análogos			0			0
Fideicomiso de Desastres Naturales (Informativo)			0			0
g6) Otras Inversiones Financieras			0			0
g7) Provisiones para Contingencias y Otras Erogaciones Especiales			0			0
H. Participaciones y Aportaciones (H=h1+h2+h3)	0	0	0	0	0	0
h1) Participaciones			0			0
h2) Aportaciones			0			0
h3) Convenios			0			0
I. Deuda Pública (I=i1+i2+i3+i4+i5+i6+i7)	0	0	0	0	0	0
i1) Amortización de la Deuda Pública			0			0
i2) Intereses de la Deuda Pública			0			0
i3) Comisiones de la Deuda Pública			0			0
i4) Gastos de la Deuda Pública			0			0
i5) Costo por Coberturas			0			0
i6) Apoyos Financieros			0			0
i7) Adeudos de Ejercicios Fiscales Anteriores (ADEFAS)			0			0





Universidad Tecnológica el Retorno (a)  
Estado Analítico del Ejercicio del Presupuesto de Egresos Detallado - LDF  
Clasificación por Objeto del Gasto (Capítulo y Concepto)  
Del 1 de Enero al 31 de Diciembre de 2019 (b)  
(PESOS)

Concepto (c)	Egresos					Subejercicio (e)
	Aprobado (d)	Ampliaciones/ (Reducciones)	Modificado	Devengado	Pagado	
<b>II. Gasto Etiquetado (II=A+B+C+D+E+F+G+H+I)</b>	<b>86,928</b>	<b>524,030</b>	<b>610,959</b>	<b>610,959</b>	<b>551,666</b>	<b>0</b>
<b>A. Servicios Personales (A=a1+a2+a3+a4+a5+a6+a7)</b>	<b>0</b>	<b>0</b>	<b>0</b>	<b>0</b>	<b>0</b>	<b>0</b>
a1) Remuneraciones al Personal de Carácter Permanente	0	0	0	0	0	0
a2) Remuneraciones al Personal de Carácter Transitorio	0	0	0	0	0	0
a3) Remuneraciones Adicionales y Especiales	0	0	0	0	0	0
a4) Seguridad Social	0	0	0	0	0	0
a5) Otras Prestaciones Sociales y Económicas	0	0	0	0	0	0
a6) Previsiones	0	0	0	0	0	0
a7) Pago de Estímulos a Servidores Públicos	0	0	0	0	0	0
<b>B. Materiales y Suministros (B=b1+b2+b3+b4+b5+b6+b7+b8+b9)</b>	<b>0</b>	<b>0</b>	<b>0</b>	<b>0</b>	<b>0</b>	<b>0</b>
b1) Materiales de Administración, Emisión de Documentos y Artículos Oficiales	0	0	0	0	0	0
b2) Alimentos y Utensilios	0	0	0	0	0	0
b3) Materias Primas y Materiales de Producción y Comercialización	0	0	0	0	0	0
b4) Materiales y Artículos de Construcción y de Reparación	0	0	0	0	0	0
b5) Productos Químicos, Farmacéuticos y de Laboratorio	0	0	0	0	0	0
b6) Combustibles, Lubricantes y Aditivos	0	0	0	0	0	0
b7) Vestuario, Blancos, Prendas de Protección y Artículos Deportivos	0	0	0	0	0	0
b8) Materiales y Suministros Para Seguridad	0	0	0	0	0	0
b9) Herramientas, Refacciones y Accesorios Menores	0	0	0	0	0	0
<b>C. Servicios Generales (C=c1+c2+c3+c4+c5+c6+c7+c8+c9)</b>	<b>0</b>	<b>0</b>	<b>0</b>	<b>0</b>	<b>0</b>	<b>0</b>
c1) Servicios Básicos	0	0	0	0	0	0
c2) Servicios de Arrendamiento	0	0	0	0	0	0
c3) Servicios Profesionales, Científicos, Técnicos y Otros Servicios	0	0	0	0	0	0
c4) Servicios Financieros, Bancarios y Comerciales	0	0	0	0	0	0
c5) Servicios de Instalación, Reparación, Mantenimiento y Conservación	0	0	0	0	0	0
c6) Servicios de Comunicación Social y Publicidad	0	0	0	0	0	0
c7) Servicios de Traslado y Viáticos	0	0	0	0	0	0
c8) Servicios Oficiales	0	0	0	0	0	0
c9) Otros Servicios Generales	0	0	0	0	0	0
<b>D. Transferencias, Asignaciones, Subsidios y Otras Ayudas (D=d1+d2+d3+d4+d5+d6+d7+d8+d9)</b>	<b>0</b>	<b>0</b>	<b>0</b>	<b>0</b>	<b>0</b>	<b>0</b>
d1) Transferencias Internas y Asignaciones al Sector Público	0	0	0	0	0	0
d2) Transferencias al Resto del Sector Público	0	0	0	0	0	0
d3) Subsidios y Subvenciones	0	0	0	0	0	0
d4) Ayudas Sociales	0	0	0	0	0	0
d5) Pensiones y Jubilaciones	0	0	0	0	0	0
d6) Transferencias a Fideicomisos, Mandatos y Otros Análogos	0	0	0	0	0	0
d7) Transferencias a la Seguridad Social	0	0	0	0	0	0
d8) Donativos	0	0	0	0	0	0
d9) Transferencias al Exterior	0	0	0	0	0	0
<b>E. Bienes Muebles, Inmuebles e Intangibles (E=e1+e2+e3+e4+e5+e6+e7+e8+e9)</b>	<b>0</b>	<b>524,030</b>	<b>524,030</b>	<b>524,030</b>	<b>524,030</b>	<b>0</b>
e1) Mobiliario y Equipo de Administración	0	524,030	524,030	524,030	524,030	0
e2) Mobiliario y Equipo Educativo y Recreativo	0	0	0	0	0	0
e3) Equipo e Instrumental Médico y de Laboratorio	0	0	0	0	0	0
e4) Vehículos y Equipo de Transporte	0	0	0	0	0	0
e5) Equipo de Defensa y Seguridad	0	0	0	0	0	0
e6) Maquinaria, Otros Equipos y Herramientas	0	0	0	0	0	0
e7) Activos Biológicos	0	0	0	0	0	0
e8) Bienes Inmuebles	0	0	0	0	0	0
e9) Activos Intangibles	0	0	0	0	0	0
<b>F. Inversión Pública (F=f1+f2+f3)</b>	<b>86,928</b>	<b>0</b>	<b>86,928</b>	<b>86,928</b>	<b>27,635</b>	<b>0</b>
f1) Obra Pública en Bienes de Dominio Público	0	0	0	0	0	0
f2) Obra Pública en Bienes Propios	86,928	0	86,928	86,928	27,635	0
f3) Proyectos Productivos y Acciones de Fomento	0	0	0	0	0	0
<b>G. Inversiones Financieras y Otras Provisiones (G=g1+g2+g3+g4+g5+g6+g7)</b>	<b>0</b>	<b>0</b>	<b>0</b>	<b>0</b>	<b>0</b>	<b>0</b>
g1) Inversiones Para el Fomento de Actividades Productivas	0	0	0	0	0	0
g2) Acciones y Participaciones de Capital	0	0	0	0	0	0
g3) Compra de Títulos y Valores	0	0	0	0	0	0
g4) Concesión de Préstamos	0	0	0	0	0	0
g5) Inversiones en Fideicomisos, Mandatos y Otros Análogos	0	0	0	0	0	0
g6) Fideicomiso de Desastres Naturales (Informativo)	0	0	0	0	0	0
g7) Otras Inversiones Financieras	0	0	0	0	0	0
<b>H. Participaciones y Aportaciones (H=h1+h2+h3)</b>	<b>0</b>	<b>0</b>	<b>0</b>	<b>0</b>	<b>0</b>	<b>0</b>
h1) Participaciones	0	0	0	0	0	0
h2) Aportaciones	0	0	0	0	0	0
h3) Convenios	0	0	0	0	0	0
<b>I. Deuda Pública (I=i1+i2+i3+i4+i5+i6+i7)</b>	<b>0</b>	<b>0</b>	<b>0</b>	<b>0</b>	<b>0</b>	<b>0</b>
i1) Amortización de la Deuda Pública	0	0	0	0	0	0
i2) Intereses de la Deuda Pública	0	0	0	0	0	0
i3) Comisiones de la Deuda Pública	0	0	0	0	0	0
i4) Gastos de la Deuda Pública	0	0	0	0	0	0
i5) Costo por Coberturas	0	0	0	0	0	0
i6) Apoyos Financieros	0	0	0	0	0	0
i7) Adeudos de Ejercicios Fiscales Anteriores (ADEFAS)	0	0	0	0	0	0
<b>III. Total de Egresos (III = I + II)</b>	<b>38,423,925</b>	<b>17,850,225</b>	<b>56,274,150</b>	<b>56,274,150</b>	<b>49,399,422</b>	<b>0</b>

LIC JOSÉ ANTONIO LOERA GAYTÁN  
DIRECTOR DE ADMINISTRACIÓN Y FINANZAS







Universidad Tecnológica el Retón (a)  
Estado Analítico del Ejercicio del Presupuesto de Egresos Detallado - LDF  
Clasificación Administrativa  
Del 1 de Enero al 31 de Diciembre de 2019 (b)  
(PESOS)

Concepto (c)	Egresos					Subejercicio (e)
	Aprobado (d)	Ampliaciones/ (Reducciones)	Modificado	Devengado	Pagado	
I. Gasto No Etiquetado (I=A+B+C+D+E+F+G+H)	38,423,925	5,596,401	44,020,326	44,020,326	38,907,124	0
RECTORIA	1,323,403	157,412	1,480,815	1,480,815	1,093,685	0
JURIDICO	15,500	0	15,500	15,500	1,640	0
PLANEACION Y EVALUACION	55,500	0	55,500	55,500	2,204	0
CONTROL ESCOLAR LEARNING COMMONS	214,640	72,363	287,003	287,003	142,489	0
GESTION DE CALIDAD	100,000	0	100,000	100,000	33,933	0
ADMINISTRACION Y FINANZAS	17,179,541	346,919	17,526,460	17,526,460	16,927,841	0
RECURSOS HUMANOS	134,916	3,690	138,606	138,606	130,528	0
CONTABILIDAD CAJAS	122,701	0	122,701	122,701	63,845	0
PROGRAMACION Y PRESUPUESTOS	8,000	0	8,000	8,000	0	0
EGRESOS Y ADQUISICIONES ALMACEN E	468,587	1,352,845	1,821,432	1,821,432	1,693,985	0
INVENTARIOS	9,000	0	9,000	9,000	0	0
TECNOLOGIAS DE LA INFORMACION Y REDES	839,375	394,679	1,234,054	1,234,054	418,621	0
REDES Y TELECOMUNICACIONES	5,814,970	246,179	6,061,149	6,061,149	4,734,266	0
INFRAESTRUCTURA Y SUSTENTABILIDAD	43,000	0	43,000	43,000	10,435	0
ENFERMERIA	28,400	96,557	124,957	124,957	118,829	0
NEXT GENERATION	315,000	4,025	319,025	319,025	236,476	0
SERVICIOS GENERALES	10,380,562	831,584	11,212,145	11,212,145	10,943,618	0
DIRECCION ACADEMICA	228,641	1,533,214	1,761,855	1,761,855	1,361,177	0
IDIOMAS	103,500	74,244	177,744	177,744	95,643	0
CARRERAS TECNOLOGICAS	203,880	0	203,880	203,880	150,429	0
CARRERAS ECONOMICO-ADMINISTRATIVAS	65,900	5,707	71,607	71,607	44,014	0
TUROTIAS Y ASESORIA PSICOPEDAGOGICA	105,442	17,662	123,104	123,104	44,678	0
VINCULACION Y EXTENCION UNIVERSITARIA	133,161	119,734	252,895	252,895	146,008	0
ASUNTOS INTERNACIONALES	21,539	9,435	30,974	30,974	17,400	0
DIFUSION Y PRENSA	196,890	0	196,890	196,890	95,787	0
PROMOCION Y COMUNICACION	101,279	0	101,279	101,279	50,342	0
ESTADIAS	108,393	37,297	145,689	145,689	65,383	0
PARAESCOLARES	59,206	27,962	87,168	87,168	29,795	0
DISEÑO GRÁFICO	28,000	0	28,000	28,000	9,237	0
DISEÑO DIGITAL	15,000	264,892	279,892	279,892	244,836	0
IEA- Centro de Idiomas	0	12,253,824	0	12,253,824	10,492,298	0
II. Gasto Etiquetado (II=A+B+C+D+E+F+G+H)	0	12,253,824	0	12,253,824	10,492,298	0
ADMINISTRACION Y FINANZAS	0	86,928	86,928	86,928	27,635	0
CARRERAS TECNOLOGICAS	0	524,030	524,030	524,030	524,030	0
VINCULACION Y EXTENCION UNIVERSITARIA	0	11,470	11,470	11,470	11,461	0
ASUNTOS INTERNACIONALES	0	11,631,395	11,631,395	11,631,395	9,929,172	0
III. Total de Egresos (III = I + II)	38,423,925	17,850,225	0	56,274,150	0	0
III. Total de Egresos (III = I + II)	38,423,925	17,850,225	56,274,150	56,274,150	49,399,422	0

LIC JOSÉ ANTONIO LOERA GAYTÁN  
DIRECTOR DE ADMINISTRACION Y FINANZAS





Universidad Tecnológica el Retoño (a)  
Estado Analítico del Ejercicio del Presupuesto de Egresos Detallado - LDF  
Clasificación Funcional (Finalidad y Función)  
Del 1 de Enero al 31 de Diciembre de 2019 (b)  
(PESOS)

Concepto (c)	Egresos					Subejercicio (e)
	Aprobado (d)	Ampliaciones/ (Reducciones)	Modificado	Devengado	Pagado	
I. Gasto No Etiquetado (I=A+B+C+D)	38,336,997	17,326,195	55,663,192	55,663,192	48,847,756	0
A. Gobierno (A=a1+a2+a3+a4+a5+a6+a7+a8)	0	0	0	0	0	0
a1) Legislación						
a2) Justicia						
a3) Coordinación de la Política de Gobierno						
a4) Relaciones Exteriores						
a5) Asuntos Financieros y Hacendarios						
a6) Seguridad Nacional						
a7) Asuntos de Orden Público y de Seguridad Interior						
a8) Otros Servicios Generales						
B. Desarrollo Social (B=b1+b2+b3+b4+b5+b6+b7)	38,336,997	17,326,195	55,663,192	55,663,192	48,847,756	0
b1) Protección Ambiental						
b2) Vivienda y Servicios a la Comunidad						
b3) Salud						
b4) Recreación, Cultura y Otras Manifestaciones Sociales						
b5) Educación	38,336,997	17,326,195	55,663,192	55,663,192	48,847,756	0
b6) Protección Social						
b7) Otros Asuntos Sociales						
C. Desarrollo Económico (C=c1+c2+c3+c4+c5+c6+c7+c8+c9)	0	0	0	0	0	0
c1) Asuntos Económicos, Comerciales y Laborales en General						
c2) Agropecuaria, Silvicultura, Pesca y Caza						
c3) Combustibles y Energía						
c4) Minería, Manufacturas y Construcción						
c5) Transporte						
c6) Comunicaciones						
c7) Turismo						
c8) Ciencia, Tecnología e Innovación						
c9) Otras Industrias y Otros Asuntos Económicos						
D. Otras No Clasificadas en Funciones Anteriores (D=d1+d2+d3+d4)	0	0	0	0	0	0
d1) Transacciones de la Deuda Pública / Costo Financiero de la Deuda						
d2) Transferencias, Participaciones y Aportaciones Entre Diferentes Niveles y Ordenes de Gobierno						
d3) Saneamiento del Sistema Financiero						
d4) Adeudos de Ejercicios Fiscales Anteriores						
II. Gasto Etiquetado (II=A+B+C+D)	86,928	524,030	610,958	610,958	551,666	0
A. Gobierno (A=a1+a2+a3+a4+a5+a6+a7+a8)	0	0	0	0	0	0
a1) Legislación						
a2) Justicia						
a3) Coordinación de la Política de Gobierno						
a4) Relaciones Exteriores						
a5) Asuntos Financieros y Hacendarios						
a6) Seguridad Nacional						
a7) Asuntos de Orden Público y de Seguridad Interior						
a8) Otros Servicios Generales						
B. Desarrollo Social (B=b1+b2+b3+b4+b5+b6+b7)	86,928	524,030	610,958	610,958	551,666	0
b1) Protección Ambiental						
b2) Vivienda y Servicios a la Comunidad						
b3) Salud						
b4) Recreación, Cultura y Otras Manifestaciones Sociales						
b5) Educación	86,928	524,030	610,958	610,958	551,666	0
b6) Protección Social						
b7) Otros Asuntos Sociales						
C. Desarrollo Económico (C=c1+c2+c3+c4+c5+c6+c7+c8+c9)	0	0	0	0	0	0
c1) Asuntos Económicos, Comerciales y Laborales en General						
c2) Agropecuaria, Silvicultura, Pesca y Caza						
c3) Combustibles y Energía						
c4) Minería, Manufacturas y Construcción						
c5) Transporte						
c6) Comunicaciones						
c7) Turismo						
c8) Ciencia, Tecnología e Innovación						
c9) Otras Industrias y Otros Asuntos Económicos						
D. Otras No Clasificadas en Funciones Anteriores (D=d1+d2+d3+d4)	0	0	0	0	0	0
d1) Transacciones de la Deuda Pública / Costo Financiero de la Deuda						
d2) Transferencias, Participaciones y Aportaciones Entre Diferentes Niveles y Ordenes de Gobierno						
d3) Saneamiento del Sistema Financiero						
d4) Adeudos de Ejercicios Fiscales Anteriores						
III. Total de Egresos (III = I + II)	38,423,925	17,850,225	56,274,150	56,274,150	49,399,422	0

LIC JOSÉ ANTONIO LOERA GAYTÁN  
DIRECTOR DE ADMINISTRACIÓN Y FINANZAS





(PESOS)

Concepto	Egresos					Subejercicio
	Aprobado	Ampliaciones / Reducciones	Modificado	Devengado	Pagado	
<b>I Gasto No Etiquetado</b>	<b>\$24,897,973.00</b>	<b>\$0.00</b>	<b>\$24,897,973.00</b>	<b>\$24,897,973.00</b>	<b>\$24,733,040.00</b>	<b>\$0.00</b>
A PERSONAL ADMINISTRATIVO Y DE SERVICIO PÚBLICO	\$24,897,973.00	\$0.00	\$24,897,973.00	\$24,897,973.00	\$24,733,040.00	\$0.00
B MAGISTERIO						
C SERVICIOS DE SALUD	\$0.00	\$0.00	\$0.00	\$0.00	\$0.00	\$0.00
C1) personal administrativo						
C2) personal médico, paramédicos y afín						
D SEGURIDAD PÚBLICA						
E GASTOS ASOCIADOS A LA IMPLEMENTACIÓN DE NUEVAS	\$0.00	\$0.00	\$0.00	\$0.00	\$0.00	\$0.00
e1) nombre del programa o ley 1						
e2) nombre del programa o ley 2						
F SENTENCIAS LABORALES DEFINITIVAS						
<b>II Gasto Etiquetado</b>	<b>\$0.00</b>	<b>\$0.00</b>	<b>\$0.00</b>	<b>\$0.00</b>	<b>\$0.00</b>	<b>\$0.00</b>
A PERSONAL ADMINISTRATIVO Y DE SERVICIO PÚBLICO	\$0.00	\$0.00	\$0.00	\$0.00	\$0.00	\$0.00
B MAGISTERIO						
C SERVICIOS DE SALUD	\$0.00	\$0.00	\$0.00	\$0.00	\$0.00	\$0.00
C1) personal administrativo						
C2) personal médico, paramédico y afín						
D SEGURIDAD PÚBLICA						
E GASTOS ASOCIADOS A LA IMPLEMENTACIÓN DE NUEVAS	\$0.00	\$0.00	\$0.00	\$0.00	\$0.00	\$0.00
e1) nombre del programa o ley 1						
e2) nombre del programa o ley 2						
F SENTENCIAS LABORALES DEFINITIVAS						
<b>III Total del Gasto en Servicios Personales</b>	<b>\$24,897,973.00</b>	<b>\$0.00</b>	<b>\$24,897,973.00</b>	<b>\$24,897,973.00</b>	<b>\$24,733,040.00</b>	<b>\$0.00</b>

MIC JOSÉ ANTONIO LOERA GAYTÁN  
DIRECTOR DE ADMINISTRACIÓN Y FINANZAS





UNIVERSIDAD TECNOLÓGICA EL RETÓN  
Guía de Cumplimiento de la Ley de Disciplina Financiera de las Entidades Federativas y Municipios  
Del 1 de enero al 31 de diciembre de 2019 (b)

Indicadores de Observancia (c)	Implementación		Resultado		Fundamento (h)	Comentarios (i)
	SI	NO	Monto o valor (f)	Unidad (pesos/porcentaje) (g)		
	Mecanismo de Verificación (d)	Fecha estimada de cumplimiento (e)				
<b>INDICADORES PRESUPUESTARIOS</b>						
<b>A. INDICADORES CUANTITATIVOS</b>						
<b>1 Balance Presupuestario Sostenible (j)</b>						
a. Propuesto		Iniciativa de Ley de Ingresos y Proyecto de Presupuesto de Egresos			pesos	Art. 6 y 19 de la LDF
b. Aprobado	X	Ley de Ingresos y Presupuesto de Egresos	X	38,423,925	pesos	Art. 6 y 19 de la LDF
c. Ejercido	X	Cuenta Pública / Formato 4 LDF	X	56,274,150	pesos	Art. 6 y 19 de la LDF
<b>2 Balance Presupuestario de Recursos Disponibles Sostenible (k)</b>						
a. Propuesto		Iniciativa de Ley de Ingresos y Proyecto de Presupuesto de Egresos			pesos	Art. 6 y 19 de la LDF
b. Aprobado	X	Ley de Ingresos y Presupuesto de Egresos		38,423,925	pesos	Art. 6 y 19 de la LDF Incluye monto Gasto Etiquetado
c. Ejercido	X	Cuenta Pública / Formato 4 LDF		56,274,150	pesos	Art. 6 y 19 de la LDF Incluye monto Gasto Etiquetado
<b>3 Financiamiento Neto dentro del Techo de Financiamiento Neto (l)</b>						
a. Propuesto		Iniciativa de Ley de Ingresos			pesos	Art. 6, 19 y 46 de la LDF
b. Aprobado		Ley de Ingresos			pesos	Art. 6, 19 y 46 de la LDF
c. Ejercido	X	Cuenta Pública / Formato 4 LDF	X		pesos	Art. 6, 19 y 46 de la LDF
<b>4 Recursos destinados a la atención de desastres naturales</b>						
<b>a. Asignación al fideicomiso para desastres naturales (m)</b>						
a.1 Aprobado		Reporte Trim. Formato 6 a)			pesos	Art. 9 de la LDF
a.2 Pagado		Cuenta Pública / Formato 6 a)			pesos	Art. 9 de la LDF
b. Aportación promedio realizada por la Entidad Federativa durante los 5 ejercicios previos, para infraestructura dañada por desastres naturales (n)		Autorizaciones de recursos aprobados por el FONDEN			pesos	Art. 9 de la LDF
c. Saldo del fideicomiso para desastres naturales (o)		Cuenta Pública / Auxiliar de Cuentas			pesos	Art. 9 de la LDF
d. Costo promedio de los últimos 5 ejercicios de la reconstrucción de infraestructura dañada por desastres naturales (p)		Autorizaciones de recursos aprobados por el FONDEN			pesos	Art. 9 de la LDF
<b>5 Techo para servicios personales (q)</b>						
a. Asignación en el Presupuesto de Egresos	X	Reporte Trim. Formato 6 d)	X	24,897,973	pesos	Art. 10 y 21 de la LDF
b. Ejercido	X	Reporte Trim. Formato 6 d)	X	24,897,973	pesos	Art. 13 fracc. V y 21 de la LDF
<b>6 Previsiones de gasto para compromisos de pago derivados de APPs (r)</b>						
a. Asignación en el Presupuesto de Egresos		Presupuesto de Egresos			pesos	Art. 11 y 21 de la LDF
<b>7 Techo de ADEFAS para el ejercicio fiscal (s)</b>						
a. Propuesto		Proyecto de Presupuesto de Egresos			pesos	Art. 12 y 20 de la LDF
b. Aprobado		Reporte Trim. Formato 6 a)			pesos	Art. 12 y 20 de la LDF
c. Ejercido		Cuenta Pública / Formato 6 a)			pesos	Art. 12 y 20 de la LDF
<b>B. INDICADORES CUALITATIVOS</b>						
<b>1 Iniciativa de Ley de Ingresos y Proyecto de Presupuesto de Egresos</b>						
a. Objetivos anuales, estrategias y metas para el ejercicio fiscal (t)	X	Iniciativa de Ley de Ingresos y Proyecto de Presupuesto de Egresos	X			Art. 5 y 18 de la LDF
b. Proyecciones de ejercicios posteriores (u)		Iniciativa de Ley de Ingresos y Proyecto de Presupuesto de Egresos / Formatos 7 a) y b)				Art. 5 y 18 de la LDF
c. Descripción de riesgos relevantes y propuestas de acción para enfrentarlos (v)		Iniciativa de Ley de Ingresos y Proyecto de Presupuesto de Egresos				Art. 5 y 18 de la LDF
d. Resultados de ejercicios fiscales anteriores y el ejercicio fiscal en cuestión (w)		Iniciativa de Ley de Ingresos y Proyecto de Presupuesto de Egresos / Formatos 7 c) y d)				Art. 5 y 18 de la LDF
e. Estudio actuarial de las pensiones de sus trabajadores (x)		Proyecto de Presupuesto de Egresos / Formato 8				Art. 5 y 18 de la LDF
<b>2 Balance Presupuestario de Recursos Disponibles, en caso de ser negativo</b>						
a. Razones excepcionales que justifiquen el Balance Presupuestario de Recursos Disponibles negativo (y)		Iniciativa de Ley de Ingresos o Proyecto de Presupuesto de Egresos				Art. 6 y 19 de la LDF
b. Fuente de recursos para cubrir el Balance Presupuestario de Recursos Disponibles negativo (z)		Iniciativa de Ley de Ingresos o Proyecto de Presupuesto de Egresos				Art. 6 y 19 de la LDF
c. Número de ejercicios fiscales y acciones necesarias para cubrir el Balance Presupuestario de Recursos Disponibles negativo (aa)		Iniciativa de Ley de Ingresos o Proyecto de Presupuesto de Egresos				Art. 6 y 19 de la LDF
d. Informes Trimestrales sobre el avance de las acciones para recuperar el Balance Presupuestario de Recursos Disponibles (bb)		Reporte Trim. y Cuenta Pública				Art. 6 y 19 de la LDF
<b>3 Recursos Personales</b>						
a. Remuneraciones de los servidores públicos (cc)		Proyecto de Presupuesto				Art. 10 y 21 de la LDF
b. Previsiones salariales y económicas para cubrir incrementos salariales, creación de plazas y otros (dd)		Proyecto de Presupuesto				Art. 10 y 21 de la LDF







BIS  
UNIVERSITIES

UNIVERSIDAD TECNOLÓGICA EL RETÓN  
Guía de Cumplimiento de la Ley de Disciplina Financiera de las Entidades Federativas y Municipios  
Del 1 de enero al 31 de diciembre de 2019 (b)

Indicadores de Observancia (c)	Implementación		Resultado		Fundamento (h)	Comentarios (i)
	SI	NO	Monto o valor (f)	Unidad (pesos/porcentaje) (g)		
	Mecanismo de Verificación (d)	Fecha estimada de cumplimiento (e)				
INDICADORES PRESUPUESTARIOS						
INDICADORES DEL EJERCICIO PRESUPUESTARIO						
A. INDICADORES CUANTITATIVOS						
1 Ingresos Excedentes derivados de Ingresos de Libre Disposición						
a. Monto de Ingresos Excedentes derivados de ILD (ee)	Cuenta Pública / Formato 5		32,257,925	pesos	Art. 14 y 21 de la LDF	
b. Monto de Ingresos Excedentes derivados de ILD destinados al fin del A.14, fracción I de la LDF (ff)	Cuenta Pública			pesos	Art. 14 y 21 de la LDF	
c. Monto de Ingresos Excedentes derivados de ILD destinados al fin del A.14, fracción II, a) de la LDF (gg)	Cuenta Pública			pesos	Art. 14 y 21 de la LDF	
d. Monto de Ingresos Excedentes derivados de ILD destinados al fin del A.14, fracción II, b) de la LDF (hh)	Cuenta Pública			pesos	Art. 14 y 21 de la LDF	
e. Monto de Ingresos Excedentes derivados de ILD destinados al fin del artículo noveno transitorio de la LDF (ii)				pesos	Art. Noveno Transitorio de la LDF	
B. INDICADORES CUALITATIVOS						
1 Análisis Costo-Beneficio para programas o proyectos de inversión mayores a 10 millones de UDIS (jj)	Página de internet de la Secretaría de Finanzas o Tesorería Municipal				Art. 13 frac. III y 21 de la LDF	
2 Análisis de conveniencia y análisis de transferencia de riesgos de los proyectos APPs (kk)	Página de internet de la Secretaría de Finanzas o Tesorería Municipal				Art. 13 frac. III y 21 de la LDF	
3 Identificación de población objetivo, destino y temporalidad de subsidios (ll)	Página de internet de la Secretaría de Finanzas o Tesorería Municipal	X			Art. 13 frac. VII y 21 de la LDF	
INDICADORES DE DEUDA PÚBLICA						
A. INDICADORES CUANTITATIVOS						
1 Obligaciones a Corto Plazo						
a. Límite de Obligaciones a Corto Plazo (mm)				pesos	Art. 30 frac. I de la LDF	
b. Obligaciones a Corto Plazo (nn)				pesos	Art. 30 frac. I de la LDF	

LIC JOSÉ ANTONIO LOERA SAYTAN  
DIRECTOR DE ADMINISTRACIÓN Y FINANZAS



BIS  
UNIVERSITIES